

บริษัท พีอีเอ เอ็นคอม อินเตอร์เนชั่นแนล จำกัด
รายงานการสอบทาน และ ข้อมูลทางการเงินระหว่างกาล
สำหรับงวดสามเดือนและหกเดือนสิ้นสุดวันที่ 30 มิถุนายน 2566

รายงานการสอบทานข้อมูลทางการเงินระหว่างกาลโดยผู้สอบบัญชีรับอนุญาต

เสนอต่อผู้ถือหุ้นและคณะกรรมการของบริษัท พีอีเอ เอ็นคอม อินเตอร์เนชั่นแนล จำกัด

ข้าพเจ้าได้สอบทานงบแสดงฐานะการเงินที่แสดงเงินลงทุนตามวิธีส่วนได้เสีย ณ วันที่ 30 มิถุนายน 2566 งบกำไรขาดทุนเบ็ดเสร็จที่แสดงเงินลงทุนตามวิธีส่วนได้เสียสำหรับงวดสามเดือนและหกเดือนสิ้นสุดวันเดียวกัน และงบแสดงการเปลี่ยนแปลงส่วนของผู้ถือหุ้นที่แสดงเงินลงทุนตามวิธีส่วนได้เสีย และงบกระแสเงินสดที่แสดงเงินลงทุนตามวิธีส่วนได้เสียสำหรับงวดหกเดือนสิ้นสุดวันเดียวกัน และหมายเหตุประกอบงบการเงินที่แสดงเงินลงทุนตามวิธีส่วนได้เสียระหว่างกาลแบบย่อของบริษัท พีอีเอ เอ็นคอม อินเตอร์เนชั่นแนล จำกัด และได้สอบทานข้อมูลทางการเงินเฉพาะกิจการของบริษัท พีอีเอ เอ็นคอม อินเตอร์เนชั่นแนล จำกัด ด้วยเช่นกัน (รวมเรียกว่า “ข้อมูลทางการเงินระหว่างกาล”) ซึ่งผู้บริหารของกิจการเป็นผู้รับผิดชอบในการจัดทำและนำเสนอข้อมูลทางการเงินระหว่างกาลเหล่านี้ตามมาตรฐานการบัญชีฉบับที่ 34 เรื่อง การรายงานทางการเงินระหว่างกาล ส่วนข้าพเจ้าเป็นผู้รับผิดชอบในการให้ข้อสรุปเกี่ยวกับข้อมูลทางการเงินระหว่างกาลดังกล่าวจากผลการสอบทานของข้าพเจ้า

ขอบเขตการสอบทาน

ข้าพเจ้าได้ปฏิบัติตามสอบทานตามมาตรฐานงานสอบทาน รหัส 2410 เรื่อง การสอบทานข้อมูลทางการเงินระหว่างกาลโดยผู้สอบบัญชีรับอนุญาตของกิจการ การสอบทานดังกล่าวประกอบด้วย การใช้วิธีการสอบทานบุคคลากร ซึ่งส่วนใหญ่เป็นผู้รับผิดชอบด้านการเงินและบัญชี และการวิเคราะห์เปรียบเทียบและวิธีการสอบทานอื่น การสอบทานนี้มีขอบเขตจำกัดกว่าการตรวจสอบตามมาตรฐานการสอบบัญชี ทำให้ข้าพเจ้าไม่สามารถได้ความเชื่อมั่นว่าจะพบเรื่องที่มีนัยสำคัญทั้งหมดซึ่งอาจพบได้จากการตรวจสอบ ดังนั้นข้าพเจ้าจึงไม่ได้แสดงความเห็นต่อข้อมูลทางการเงินระหว่างกาลที่สอบทาน

ข้อสรุป

ข้าพเจ้าไม่พบสิ่งที่เป็นเหตุให้เชื่อว่าข้อมูลทางการเงินระหว่างกาลดังกล่าวไม่ได้จัดทำขึ้นตามมาตรฐานการบัญชีฉบับที่ 34 เรื่อง การรายงานทางการเงินระหว่างกาล ในสาระสำคัญจากการสอบทานของข้าพเจ้า



กิตติ เตชะเกษมบัณฑิตย์

ผู้สอบบัญชีรับอนุญาต เลขทะเบียน 9151

บริษัท สำนักงาน อีวาย จำกัด

กรุงเทพฯ: 25 สิงหาคม 2566

บริษัท ทีอีเอ เอ็นคอม อินเทอร์เน็ตซันแนล จำกัด
งบแสดงฐานะการเงิน
ณ วันที่ 30 มิถุนายน 2566

(หน่วย: บาท)

หมายเหตุ	งบการเงินที่แสดง				
	เงินลงทุนตามวิธีส่วนได้เสีย		งบการเงินเฉพาะกิจการ		
	ณ วันที่	ณ วันที่	ณ วันที่	ณ วันที่	
	30 มิถุนายน 2566	31 ธันวาคม 2565	30 มิถุนายน 2566	31 ธันวาคม 2565	
	(ยังไม่ได้ตรวจสอบ แต่สอบทานแล้ว)	(ตรวจสอบแล้ว)	(ยังไม่ได้ตรวจสอบ แต่สอบทานแล้ว)	(ตรวจสอบแล้ว)	
สินทรัพย์					
สินทรัพย์หมุนเวียน					
เงินสดและรายการเทียบเท่าเงินสด	4	2,058,930,948	1,129,475,574	2,058,930,948	1,129,475,574
ลูกหนี้การค้าและลูกหนี้อื่น	3, 6	20,885,583	112,730,166	20,885,583	112,730,166
ลูกหนี้ตามสัญญาเช่าเงินทุน - ส่วนที่ถึงกำหนดชำระภายในหนึ่งปี	7	30,668,877	30,492,070	30,668,877	30,492,070
สินทรัพย์ภายใต้สัญญาบริการชนิดจัดหาแหล่งเงินทุน ที่ถึงกำหนดชำระภายในหนึ่งปี - สุทธิ	8	88,300,388	76,996,365	88,300,388	76,996,365
สินทรัพย์ที่เกิดจากสัญญา	3, 9	67,314,780	82,694,991	67,314,780	82,694,991
สินค้าคงเหลือ		4,150,368	6,028,872	4,150,368	6,028,872
สินทรัพย์หมุนเวียนอื่น	3, 10	29,352,459	159,605,621	29,352,459	159,605,621
รวมสินทรัพย์หมุนเวียน		2,299,603,403	1,598,023,659	2,299,603,403	1,598,023,659
สินทรัพย์ไม่หมุนเวียน					
เงินฝากธนาคารที่มีภาระค้ำประกัน	5	50,000,000	50,000,000	50,000,000	50,000,000
ลูกหนี้ตามสัญญาเช่าเงินทุน - สุทธิจากส่วนที่ถึงกำหนดชำระภายในหนึ่งปี	7	82,171,459	105,950,880	82,171,459	105,950,880
สินทรัพย์ภายใต้สัญญาบริการชนิดจัดหาแหล่งเงินทุน - สุทธิจากที่ถึงกำหนดชำระภายในหนึ่งปี	8	1,510,815,065	1,278,341,067	1,510,815,065	1,278,341,067
สินทรัพย์ทางการเงินไม่หมุนเวียนอื่น	3	283,449,000	255,000,000	283,449,000	255,000,000
เงินลงทุนในบริษัทร่วม	11	1,732,574,292	1,678,069,365	1,476,631,250	1,419,498,562
เงินลงทุนในการร่วมค้า	12	-	-	-	-
งานระหว่างก่อสร้าง	13	808,891,942	889,878,997	808,891,942	889,878,997
ส่วนปรับปรุงอาคารและอุปกรณ์	14	7,790,502	9,346,374	7,790,502	9,346,374
สินทรัพย์สิทธิการใช้	18.1	9,968,639	13,357,927	9,968,639	13,357,927
สินทรัพย์ไม่มีตัวตน	15	2,721,645	3,247,250	2,721,645	3,247,250
สินทรัพย์ภายใต้เงินได้รอการตัดบัญชี		20,614,724	15,161,583	20,614,724	15,161,583
สินทรัพย์ไม่หมุนเวียนอื่น	3	100,327,048	33,578,359	100,327,048	33,578,359
รวมสินทรัพย์ไม่หมุนเวียน		4,609,324,316	4,331,931,802	4,353,381,274	4,073,360,999
รวมสินทรัพย์		6,908,927,719	5,929,955,461	6,652,984,677	5,671,384,658

หมายเหตุประกอบงบการเงินระหว่างกาลเป็นส่วนหนึ่งของงบการเงินนี้



(นายจักรี กิจบุญชู)
กรรมการ



(นายยอดพจน์ วงศ์รักมิตร)
กรรมการ

บริษัท ทีอีเอ เอ็นคอม อินเตอร์เนชั่นแนล จำกัด
 งบแสดงฐานะการเงิน (ต่อ)
 ณ วันที่ 30 มิถุนายน 2566

(หน่วย: บาท)


หมายเหตุ	งบการเงินที่แสดง				
	เงินลงทุนตามวิธีส่วนได้เสีย		งบการเงินเฉพาะกิจการ		
	ณ วันที่	ณ วันที่	ณ วันที่	ณ วันที่	
	30 มิถุนายน 2566	31 ธันวาคม 2565	30 มิถุนายน 2566	31 ธันวาคม 2565	
	(ยังไม่ได้ตรวจสอบ แต่สอบทานแล้ว)	(ตรวจสอบแล้ว)	(ยังไม่ได้ตรวจสอบ แต่สอบทานแล้ว)	(ตรวจสอบแล้ว)	
หนี้สินและส่วนของผู้ถือหุ้น					
หนี้สินหมุนเวียน					
เจ้าหนี้การค้าและเจ้าหนี้อื่น	3, 16	113,568,732	224,927,926	113,568,732	224,927,926
เงินกู้ยืมระยะยาวส่วนที่ถึงกำหนดชำระภายในหนึ่งปี	17	49,375,626	98,938,294	49,375,626	98,938,294
ส่วนของหนี้สินตามสัญญาเช่าที่ถึงกำหนดชำระภายในหนึ่งปี	18.2	10,121,573	6,456,576	10,121,573	6,456,576
หนี้สินหมุนเวียนอื่น	3	7,939,142	35,407,755	7,939,142	35,407,755
รวมหนี้สินหมุนเวียน		181,005,073	365,730,551	181,005,073	365,730,551
หนี้สินไม่หมุนเวียน					
เงินกู้ยืมระยะยาว - สุทธิจากส่วนที่ถึงกำหนดชำระภายในหนึ่งปี	17	875,765,557	849,765,359	875,765,557	849,765,359
หนี้สินตามสัญญาเช่า - สุทธิจากส่วนที่ถึงกำหนดชำระภายในหนึ่งปี	18.2	17,086,010	25,889,689	17,086,010	25,889,689
ประมาณการหนี้สินสัญญาให้บริการระยะยาว	19	333,158,509	276,483,767	333,158,509	276,483,767
สำรองผลประโยชน์ระยะยาวของพนักงาน		3,871,180	3,436,188	3,871,180	3,436,188
หนี้สินไม่หมุนเวียนอื่น		15,846,819	9,066,219	15,846,819	9,066,219
รวมหนี้สินไม่หมุนเวียน		1,245,728,075	1,164,641,222	1,245,728,075	1,164,641,222
รวมหนี้สิน		1,426,733,148	1,530,371,773	1,426,733,148	1,530,371,773
ส่วนของผู้ถือหุ้น					
ทุนเรือนหุ้น					
ทุนจดทะเบียน					
หุ้นสามัญ 511,062,125 หุ้น มูลค่าหุ้นละ 10 บาท					
(31 ธันวาคม 2565: หุ้นสามัญ 401,062,125 หุ้น					
มูลค่าหุ้นละ 10 บาท)					
		5,110,621,250	4,010,621,250	5,110,621,250	4,010,621,250
ทุนออกจำหน่ายและชำระเต็มมูลค่าแล้ว					
หุ้นสามัญ 511,062,125 หุ้น มูลค่าหุ้นละ 10 บาท					
(31 ธันวาคม 2565: หุ้นสามัญ 401,062,125 หุ้น					
มูลค่าหุ้นละ 10 บาท)					
		5,110,621,250	4,010,621,250	5,110,621,250	4,010,621,250
กำไรสะสม					
จัดสรรแล้ว - สำรองตามกฎหมาย		11,653,896	11,653,896	11,653,896	11,653,896
ยังไม่ได้จัดสรร		359,919,425	377,308,542	103,976,383	118,737,739
รวมส่วนของผู้ถือหุ้น		5,482,194,571	4,399,583,688	5,226,251,529	4,141,012,885
รวมหนี้สินและส่วนของผู้ถือหุ้น		6,908,927,719	5,929,955,461	6,652,984,677	5,671,384,658

หมายเหตุประกอบงบการเงินระหว่างกาลเป็นส่วนหนึ่งของงบการเงินนี้



(นายจักรี กิจบุญชา)

กรรมการ



(นายชอคพจน์ วงศ์รักมิตร)

กรรมการ

(ยังไม่ได้ตรวจสอบ แต่สอบทานแล้ว)

บริษัท พีอีเอ เอ็นคอม อินเตอร์เนชั่นแนล จำกัด
งบกำไรขาดทุนเบ็ดเสร็จ
สำหรับงวดสามเดือนสิ้นสุดวันที่ 30 มิถุนายน 2566

(หน่วย: บาท)

หมายเหตุ	งบการเงินที่แสดงเงินลงทุน		งบการเงินเฉพาะกิจการ		
	2566	2565 (ปรับปรุงใหม่)	2566	2565 (ปรับปรุงใหม่)	
กำไรขาดทุน:					
รายได้					
รายได้จากการขายและการให้บริการ	3	8,797,314	95,803,714	8,797,314	95,803,714
รายได้จากสัญญาให้บริการจัดหาแหล่งเงินทุน		14,209,552	16,754,104	14,209,552	16,754,104
รายได้เงินปันผล	3, 11.2	-	-	19,242,893	11,838,750
รายได้อื่น		2,759,151	102,666	2,759,151	102,666
รวมรายได้		25,766,017	112,660,484	45,008,910	124,499,234
ค่าใช้จ่าย					
ต้นทุนขายและบริการ	3	5,789,682	88,862,804	5,789,682	88,862,804
ค่าใช้จ่ายในการขายและจัดจำหน่าย		195,363	106,287	195,363	106,287
ค่าใช้จ่ายในการบริหาร	3	28,360,333	20,574,486	28,360,333	20,574,486
รวมค่าใช้จ่าย		34,345,378	109,543,577	34,345,378	109,543,577
กำไร (ขาดทุน) จากการดำเนินงาน		(8,579,361)	3,116,907	10,663,532	14,955,657
ส่วนแบ่งกำไรจากเงินลงทุนในบริษัทร่วม	11.2	17,467,651	20,006,178	-	-
รายได้ทางการเงิน		2,274,844	1,603,067	2,274,844	1,603,067
ต้นทุนทางการเงิน		(1,924,261)	(2,539,563)	(1,924,261)	(2,539,563)
กำไรก่อนค่าใช้จ่ายภาษีเงินได้		9,238,873	22,186,589	11,014,115	14,019,161
ค่าใช้จ่ายภาษีเงินได้		(1,602,665)	(2,282,955)	(1,602,665)	(2,282,955)
กำไรสำหรับงวด		7,636,208	19,903,634	9,411,450	11,736,206
กำไรขาดทุนเบ็ดเสร็จอื่น:					
กำไรขาดทุนเบ็ดเสร็จอื่นสำหรับงวด		-	-	-	-
กำไรขาดทุนเบ็ดเสร็จรวมสำหรับงวด		7,636,208	19,903,634	9,411,450	11,736,206
กำไรต่อหุ้น					
กำไรต่อหุ้นขั้นพื้นฐาน	21				
กำไรส่วนที่เป็นของผู้ถือหุ้นของบริษัทฯ		0.02	0.05	0.02	0.03

หมายเหตุประกอบงบการเงินระหว่างกาลเป็นส่วนหนึ่งของงบการเงินนี้



(นายจักรี กิจบัญชา)

กรรมการ



(นายชอดพจน์ วงศ์รักมิตร)

กรรมการ

(ยังไม่ได้ตรวจสอบ แต่สอบทานแล้ว)

บริษัท ทีไอเอ เอ็นคอม อินเทอร์เน็ต ชั้นแนล จำกัด
งบกำไรขาดทุนเบ็ดเสร็จ
สำหรับงวดหกเดือนสิ้นสุดวันที่ 30 มิถุนายน 2566

(หน่วย: บาท)

หมายเหตุ	งบการเงินที่แสดงเงินลงทุน ตามวิธีส่วนได้เสีย		งบการเงินเฉพาะกิจการ		
	2566	2565 (ปรับปรุงใหม่)	2566	2565 (ปรับปรุงใหม่)	
กำไรขาดทุน:					
รายได้					
รายได้จากการขายและการให้บริการ	3	30,184,717	248,916,651	30,184,717	248,916,651
รายได้จากสัญญาให้บริการจัดหาแหล่งเงินทุน		25,726,091	31,093,556	25,726,091	31,093,556
รายได้เงินปันผล	3, 11.2	-	-	37,887,893	27,967,500
รายได้อื่น		3,781,615	299,235	3,781,615	299,235
รวมรายได้		59,692,423	280,309,442	97,580,316	308,276,942
ค่าใช้จ่าย					
ต้นทุนขายและบริการ	3	24,088,180	232,854,453	24,088,180	232,854,453
ค่าใช้จ่ายในการขายและจัดจำหน่าย		570,565	347,588	570,565	347,588
ค่าใช้จ่ายในการบริหาร	3	68,303,925	42,251,620	68,303,925	42,251,620
ขาดทุนจากการค้ำเงินลงทุนในบริษัทร่วม	11.3	17,936,447	-	20,625,000	-
รวมค่าใช้จ่าย		110,899,117	275,453,661	113,587,670	275,453,661
กำไร (ขาดทุน) จากการดำเนินงาน		(51,206,694)	4,855,781	(16,007,354)	32,823,281
ส่วนแบ่งกำไรจากเงินลงทุนในบริษัทร่วม	11.2	32,571,579	39,792,406	-	-
รายได้ทางการเงิน	3	3,322,275	2,955,912	3,322,275	2,955,912
ต้นทุนทางการเงิน		(3,267,630)	(5,410,998)	(3,267,630)	(5,410,998)
กำไร (ขาดทุน) ก่อนค่าใช้จ่ายภาษีเงินได้		(18,580,470)	42,193,101	(15,952,709)	30,368,195
ค่าใช้จ่ายภาษีเงินได้		5,453,141	(4,492,845)	5,453,141	(4,492,845)
กำไร (ขาดทุน) สำหรับงวด		(13,127,329)	37,700,256	(10,499,568)	25,875,350
กำไรขาดทุนเบ็ดเสร็จอื่น:					
กำไรขาดทุนเบ็ดเสร็จอื่นสำหรับงวด		-	-	-	-
กำไรขาดทุนเบ็ดเสร็จรวมสำหรับงวด		(13,127,329)	37,700,256	(10,499,568)	25,875,350
กำไรต่อหุ้น					
กำไร (ขาดทุน) ต่อหุ้นขั้นพื้นฐาน	21				
กำไร (ขาดทุน) ส่วนที่เป็นของผู้ถือหุ้นของบริษัทฯ		(0.03)	0.11	(0.03)	0.07

หมายเหตุประกอบงบการเงินระหว่างกาลเป็นส่วนหนึ่งของงบการเงินนี้

(นายจิติ์ กิจบุญษา)

กรรมการ

(นายยอดพจน์ วงศ์รักมิตร)

กรรมการ

(ยังไม่ได้ตรวจสอบ แต่สอบทานแล้ว)

บริษัท พีอีเอ เอ็นคอม อินเตอร์เนชั่นแนล จำกัด
งบแสดงการเปลี่ยนแปลงส่วนของผู้ถือหุ้น
สำหรับงวดหกเดือนสิ้นสุดวันที่ 30 มิถุนายน 2566

(หน่วย: บาท)

งบการเงินที่แสดงเงินลงทุนตามวิธีส่วนได้เสีย


	ทุนเรือนหุ้น ที่ออกและชำระแล้ว	กำไรสะสม		รวม ส่วนของผู้ถือหุ้น
		จัดสรรแล้ว	ยังไม่ได้จัดสรร	
ยอดคงเหลือ ณ วันที่ 1 มกราคม 2565 - ตามที่รายงานไว้เดิม	3,295,283,750	10,801,539	426,876,163	3,732,961,452
ผลสะสมจากการปรับปรุงปีก่อน (หมายเหตุ 1.4)	-	-	(59,579,883)	(59,579,883)
ยอดคงเหลือ ณ วันที่ 1 มกราคม 2565 - หลังปรับปรุง	3,295,283,750	10,801,539	367,296,280	3,673,381,569
กำไรสำหรับงวด - ปรับปรุงใหม่ (หมายเหตุ 1.4)	-	-	37,700,256	37,700,256
กำไรขาดทุนเบ็ดเสร็จอื่นสำหรับงวด	-	-	-	-
กำไรขาดทุนเบ็ดเสร็จรวมสำหรับงวด - หลังปรับปรุง	-	-	37,700,256	37,700,256
ออกหุ้นสามัญเพิ่มทุน	500,000,000	-	-	500,000,000
เงินปันผลจ่าย (หมายเหตุ 23)	-	-	(19,617,822)	(19,617,822)
โอนไปสำรองตามกฎหมาย	-	1,456,702	(1,456,702)	-
ยอดคงเหลือ ณ วันที่ 30 มิถุนายน 2565 - หลังปรับปรุง	3,795,283,750	12,258,241	383,922,012	4,191,464,003
ยอดคงเหลือ ณ วันที่ 1 มกราคม 2566	4,010,621,250	11,653,896	377,308,542	4,399,583,688
ขาดทุนสำหรับงวด	-	-	(13,127,329)	(13,127,329)
กำไรขาดทุนเบ็ดเสร็จอื่นสำหรับงวด	-	-	-	-
กำไรขาดทุนเบ็ดเสร็จรวมสำหรับงวด	-	-	(13,127,329)	(13,127,329)
ออกหุ้นสามัญเพิ่มทุน (หมายเหตุ 20)	1,100,000,000	-	-	1,100,000,000
เงินปันผลจ่าย (หมายเหตุ 23)	-	-	(4,261,788)	(4,261,788)
ยอดคงเหลือ ณ วันที่ 30 มิถุนายน 2566	5,110,621,250	11,653,896	359,919,425	5,482,194,571

หมายเหตุประกอบงบการเงินระหว่างกาลเป็นส่วนหนึ่งของงบการเงินนี้



(นายจักรี กิจบัญชา)

กรรมการ



(นายยอดพจน์ วงศ์รักมิตร)

กรรมการ

(ยังไม่ได้ตรวจสอบ แต่สอบทานแล้ว)

บริษัท ทีอีเอ เอ็นคอม อินเทอร์เน็ตเนชั่นแนล จำกัด
 งบแสดงการเปลี่ยนแปลงส่วนของผู้ถือหุ้น (ต่อ)
 สำหรับงวดหกเดือนสิ้นสุดวันที่ 30 มิถุนายน 2566

(หน่วย: บาท)


	งบการเงินเฉพาะกิจการ			รวม ส่วนของผู้ถือหุ้น
	ทุนเรือนหุ้น ที่ออกและชำระแล้ว	กำไรสะสม		
		จัดสรรแล้ว	ยังไม่ได้จัดสรร	
ยอดคงเหลือ ณ วันที่ 1 มกราคม 2565 - ตามที่รายงานไว้เดิม	3,295,283,750	10,801,539	181,740,651	3,487,825,940
ผลสะสมจากการปรับปรุงปีก่อน (หมายเหตุ 1.4)	-	-	(59,579,883)	(59,579,883)
ยอดคงเหลือ ณ วันที่ 1 มกราคม 2565 - หลังปรับปรุง	3,295,283,750	10,801,539	122,160,768	3,428,246,057
กำไรสำหรับงวด - ปรับปรุงใหม่ (หมายเหตุ 1.4)	-	-	25,875,350	25,875,350
กำไรขาดทุนเบ็ดเสร็จอื่นสำหรับงวด	-	-	-	-
กำไรขาดทุนเบ็ดเสร็จรวมสำหรับงวด	-	-	25,875,350	25,875,350
ออกหุ้นสามัญเพิ่มทุน	500,000,000	-	-	500,000,000
เงินปันผลจ่าย (หมายเหตุ 23)	-	-	(19,617,822)	(19,617,822)
โอนไปสำรองตามกฎหมาย	-	1,456,702	(1,456,702)	-
ยอดคงเหลือ ณ วันที่ 30 มิถุนายน 2565	3,795,283,750	12,258,241	126,961,594	3,934,503,585
ยอดคงเหลือ ณ วันที่ 1 มกราคม 2566	4,010,621,250	11,653,896	118,737,739	4,141,012,885
ขาดทุนสำหรับงวด	-	-	(10,499,568)	(10,499,568)
กำไรขาดทุนเบ็ดเสร็จอื่นสำหรับงวด	-	-	-	-
กำไรขาดทุนเบ็ดเสร็จรวมสำหรับงวด	-	-	(10,499,568)	(10,499,568)
ออกหุ้นสามัญเพิ่มทุน (หมายเหตุ 20)	1,100,000,000	-	-	1,100,000,000
เงินปันผลจ่าย (หมายเหตุ 23)	-	-	(4,261,788)	(4,261,788)
ยอดคงเหลือ ณ วันที่ 30 มิถุนายน 2566	5,110,621,250	11,653,896	103,976,383	5,226,251,529

หมายเหตุประกอบงบการเงินระหว่างกาลเป็นส่วนหนึ่งของงบการเงินนี้



(นายจักรี กิจบัญชา)

กรรมการ



(นายยอดพจน์ วงศ์รักมิตร)

กรรมการ

(ยังไม่ได้ตรวจสอบ แต่สอบทานแล้ว)

บริษัท พีอีเอ เอ็นคอม อินเตอร์เนชั่นแนล จำกัด
งบกระแสเงินสด
สำหรับงวดหกเดือนสิ้นสุดวันที่ 30 มิถุนายน 2566

(หน่วย: บาท)

	งบการเงินที่แสดงเงินลงทุน		งบการเงินเฉพาะกิจการ	
	ตามวิธีส่วนได้เสีย			
	2566	2565	2566	2565
		(ปรับปรุงใหม่)		(ปรับปรุงใหม่)
กระแสเงินสดจากกิจกรรมดำเนินงาน				
กำไร (ขาดทุน) ก่อนค่าใช้จ่ายภาษีเงินได้	(18,580,470)	42,193,101	(15,952,709)	30,368,195
รายการปรับกระทบยกกำไร (ขาดทุน) ก่อนภาษีเป็นเงินสดรับ (จ่าย)				
จากกิจกรรมดำเนินงาน				
ค่าเสื่อมราคาและค่าตัดจำหน่าย	4,975,386	7,605,280	4,975,386	7,605,280
กลับรายการผลขาดทุนด้านเครดิตที่คาดว่าจะเกิดขึ้น	(1,600,124)	-	(1,600,124)	-
การปรับลดสินค้าคงเหลือเป็นมูลค่าสุทธิที่จะได้รับ	17,004,960	1,928,207	17,004,960	1,928,207
ขาดทุนจากการตัดจำหน่ายสินทรัพย์	-	206,919	-	206,919
ส่วนแบ่งกำไรจากเงินลงทุนในบริษัทร่วม	(32,571,579)	(39,792,406)	-	-
ค่าใช้จ่ายผลประโยชน์ระยะยาวของพนักงาน	434,992	391,642	434,992	391,642
ขาดทุนจากการด้อยค่าเงินลงทุนในบริษัทร่วม	17,936,447	-	20,625,000	-
ขาดทุนจากการด้อยค่าของสินทรัพย์ตามสัญญาบริการชนิดจัดหา				
แหล่งเงินทุน	2,321,637	4,514,331	2,321,637	4,514,331
ส่วนลดเงินผู้ตัดจ่าย	(79,944)	-	(79,944)	-
ขาดทุนจากการเปลี่ยนแปลงเงื่อนไขสัญญาเงินกู้	254,792	-	254,792	-
รายได้เงินปันผล	-	-	(37,887,893)	(27,967,500)
รายได้ทางการเงิน	(3,322,275)	(2,955,912)	(3,322,275)	(2,955,912)
ต้นทุนทางการเงิน	3,267,630	5,410,998	3,267,630	5,410,998
กำไร (ขาดทุน) จากการดำเนินงานก่อนการเปลี่ยนแปลงในสินทรัพย์				
และหนี้สินดำเนินงาน	(9,958,548)	19,502,160	(9,958,548)	19,502,160
สินทรัพย์ดำเนินงาน (เพิ่มขึ้น) ลดลง				
ลูกหนี้การค้าและลูกหนี้อื่น	93,471,595	(41,623,927)	93,471,595	(41,623,927)
ลูกหนี้ตามสัญญาเช่าซื้อ	23,602,614	3,303,779	23,602,614	3,303,779
สินทรัพย์ตามสัญญาบริการจัดหาแหล่งเงินทุน	32,669,838	14,239,127	32,669,838	14,239,127
สินทรัพย์ที่เกิดจากสัญญา	15,380,211	45,371,366	15,380,211	45,371,366
สินค้าคงเหลือ	(15,126,456)	76,850	(15,126,456)	76,850
สินทรัพย์หมุนเวียนอื่น	60,474,573	(28,827,574)	60,474,573	(28,827,574)
สินทรัพย์ไม่หมุนเวียนอื่น	(66,748,689)	(539,348)	(66,748,689)	(539,348)
หนี้สินดำเนินงานเพิ่มขึ้น (ลดลง)				
เจ้าหนี้การค้าและเจ้าหนี้อื่น	(94,303,339)	(86,222,557)	(94,303,339)	(86,222,557)
หนี้สินหมุนเวียนอื่น	(27,468,613)	16,887,269	(27,468,613)	16,887,269
หนี้สินไม่หมุนเวียนอื่น	6,780,600	821,934	6,780,600	821,934
เงินสดจาก (ใช้ไป) ใน) กิจกรรมดำเนินงาน	18,773,786	(57,010,921)	18,773,786	(57,010,921)
เงินสดรับจากดอกเบี้ย	3,295,387	2,938,503	3,295,387	2,938,503
เงินสดจ่ายในสินทรัพย์ทางการเงินไม่หมุนเวียนอื่น	(28,449,000)	-	(28,449,000)	-
เงินสดรับจากภาษีมูลค่าเพิ่มขอคืน	75,864,730	-	75,864,730	-
จ่ายภาษีเงินได้	(6,086,141)	(7,696,355)	(6,086,141)	(7,696,355)
เงินสดสุทธิจาก (ใช้ไป) ใน) กิจกรรมดำเนินงาน	63,398,762	(61,768,773)	63,398,762	(61,768,773)

หมายเหตุประกอบงบการเงินระหว่างกาลเป็นส่วนหนึ่งของงบการเงินนี้

(นายจักรี กิจบัญชา)

กรรมการ

(นายยอดพงษ์ วงศ์กมิตร์)

กรรมการ

(ยังไม่ได้ตรวจสอบ แต่สอบทานแล้ว)

บริษัท ทีไอ อีคอม อินเทอร์เน็ต ชั้นเนต จำกัด
งบกระแสเงินสด (ต่อ)
สำหรับงวดหกเดือนสิ้นสุดวันที่ 30 มิถุนายน 2566

(หน่วย: บาท)

	งบการเงินที่แสดงเงินลงทุน		งบการเงินเฉพาะกิจการ	
	ตามวิธีส่วนได้เสีย			
	2566	2565 (ปรับปรุงใหม่)	2566	2565 (ปรับปรุงใหม่)
กระแสเงินสดจากกิจกรรมลงทุน				
เงินสดจ่ายในเงินลงทุนในบริษัทร่วม	(77,757,688)	(71,250,000)	(77,757,688)	(71,250,000)
เงินสดรับจากเงินให้กู้ยืมระยะสั้นแก่กิจการที่เกี่ยวข้องกัน	-	49,236,960	-	49,236,960
เงินสดจ่ายในงานระหว่างก่อสร้าง	(146,199,392)	(417,032,319)	(146,199,392)	(417,032,319)
เงินสดจ่ายซื้ออุปกรณ์	(51,894)	(99,277)	(51,894)	(99,277)
เงินสดรับจากเงินปันผล	37,887,893	27,967,500	37,887,893	27,967,500
เงินสดสุทธิใช้ไปในกิจกรรมลงทุน	(186,121,081)	(411,177,136)	(186,121,081)	(411,177,136)
กระแสเงินสดจากกิจกรรมจัดหาเงิน				
ชำระคืนเงินต้นของหนี้สินตามสัญญาเช่า	(5,643,750)	(7,602,779)	(5,643,750)	(7,602,779)
ชำระคืนเงินกู้ยืมระยะยาว	(23,737,318)	(33,025,833)	(23,737,318)	(33,025,833)
จ่ายดอกเบี้ย	(14,179,451)	(11,308,826)	(14,179,451)	(11,308,826)
เงินสดจ่ายเงินปันผล	(4,261,788)	(19,617,822)	(4,261,788)	(19,617,822)
เงินสดรับจากการเพิ่มทุน	1,100,000,000	500,000,000	1,100,000,000	500,000,000
เงินสดสุทธิจากกิจกรรมจัดหาเงิน	1,052,177,693	428,444,740	1,052,177,693	428,444,740
เงินสดและรายการเทียบเท่าเงินสดเพิ่มขึ้น (ลดลง) สุทธิ	929,455,374	(44,501,169)	929,455,374	(44,501,169)
เงินสดและรายการเทียบเท่าเงินสดต้นงวด	1,129,475,574	1,382,262,394	1,129,475,574	1,382,262,394
เงินสดและรายการเทียบเท่าเงินสดปลายงวด	2,058,930,948	1,337,761,225	2,058,930,948	1,337,761,225
ข้อมูลกระแสเงินสดเปิดเผยเพิ่มเติม				
รายการที่มีเงินสด				
เข้านี้จากงานระหว่างก่อสร้าง	50,999,601	33,946,961	50,999,601	33,946,961
โอนงานระหว่างก่อสร้างเป็นสินทรัพย์โครงการ	222,094,753	306,254,956	222,094,753	306,254,956
ดอกเบี้ยจ่ายที่ถือเป็นต้นทุน	11,827,313	6,030,386	11,827,313	6,030,386

หมายเหตุประกอบงบการเงินระหว่างกาลเป็นส่วนหนึ่งของงบการเงินนี้

(นายจักรี กิจปัญญา)
กรรมการ

(นายชอดพจน์ วงศ์รักมิตร)
กรรมการ

บริษัท พีอีเอ เอ็นคอม อินเตอร์เนชั่นแนล จำกัด

หมายเหตุประกอบงบการเงินระหว่างกาล

สำหรับงวดสามเดือนและหกเดือนสิ้นสุดวันที่ 30 มิถุนายน 2566

1. ข้อมูลทั่วไป

1.1 ข้อมูลทั่วไปของบริษัทฯ

บริษัท พีอีเอ เอ็นคอม อินเตอร์เนชั่นแนล จำกัด (“บริษัทฯ”) เป็นบริษัทที่จดทะเบียนในประเทศไทยและจดทะเบียนจัดตั้งเป็นนิติบุคคลเมื่อวันที่ 14 ตุลาคม 2552 มีสถานะเป็นรัฐวิสาหกิจ เนื่องจากการไฟฟ้าส่วนภูมิภาคเป็นผู้ถือหุ้นทั้งหมด โดยมีสถานประกอบการตั้งอยู่เลขที่ 200 อาคารอเนกประสงค์ ชั้นที่ 4 ถนนงามวงศ์วาน แขวงลาดยาว เขตจตุจักร กรุงเทพมหานคร

บริษัทฯ ประกอบธุรกิจหลักในการลงทุนในโครงการธุรกิจเกี่ยวกับพลังงานไฟฟ้าและธุรกิจการให้บริการจัดการฝึกอบรมให้ความรู้ด้านระบบไฟฟ้าแก่องค์กรและบริษัทเอกชนทั้งในประเทศและต่างประเทศ โดยบริษัทฯ ลงทุนในบริษัทร่วมและการร่วมค้า (“กลุ่มกิจการ”) ซึ่งประกอบธุรกิจหลักเกี่ยวกับผลิตและจำหน่ายกระแสไฟฟ้า และจำหน่ายและติดตั้งให้บริการระบบผลิตพลังงานไฟฟ้าจากแสงอาทิตย์

1.2 เกณฑ์ในการจัดทำข้อมูลทางการเงินระหว่างกาล

ข้อมูลทางการเงินระหว่างกาลนี้จัดทำขึ้นตามมาตรฐานการบัญชี ฉบับที่ 34 เรื่อง การรายงานทางการเงินระหว่างกาล โดยบริษัทฯ เลื่อนนำเสนองบการเงินระหว่างกาลแบบย่อ อย่างไรก็ตามบริษัทฯ ได้แสดงรายการในงบแสดงฐานะการเงิน งบกำไรขาดทุนเบ็ดเสร็จ งบแสดงการเปลี่ยนแปลงส่วนของผู้ถือหุ้น และงบกระแสเงินสดในรูปแบบเช่นเดียวกับงบการเงินประจำปี

ข้อมูลทางการเงินระหว่างกาลนี้จัดทำขึ้นเพื่อให้ข้อมูลเพิ่มเติมจากงบการเงินประจำปีที่น่าเสนอครั้งล่าสุด ดังนั้นข้อมูลทางการเงินระหว่างกาลจึงเน้นการให้ข้อมูลเกี่ยวกับกิจกรรม เหตุการณ์และสถานการณ์ใหม่ ๆ เพื่อไม่ให้ข้อมูลที่นำเสนอซ้ำซ้อนกับข้อมูลที่ได้รายงานไปแล้ว ผู้ใช้งบการเงินควรใช้ข้อมูลทางการเงินระหว่างกาลนี้ควบคู่ไปกับงบการเงินประจำปีล่าสุด

1.3 เกณฑ์ในการจัดทำงบการเงินที่แสดงเงินลงทุนตามวิธีส่วนได้เสีย

ข้อมูลทางการเงินระหว่างกาลนี้จัดทำขึ้นโดยรวมงบการเงินของบริษัท พีอีเอ เอ็นคอม อินเตอร์เนชั่นแนล จำกัด (ซึ่งต่อไปนี้จะเรียกว่า “บริษัทฯ”) และส่วนได้เสียจากการร่วมค้า (ซึ่งต่อไปนี้จะเรียกว่า “การร่วมค้า”) และส่วนได้เสียจากบริษัทร่วม (ซึ่งต่อไปนี้จะเรียกว่า “บริษัทร่วม”) (รวมเรียกว่า “กลุ่มกิจการ”) โดยใช้หลักเกณฑ์เช่นเดียวกับงบการเงินที่แสดงเงินลงทุนตามวิธีส่วนได้เสียสำหรับปีสิ้นสุดวันที่ 31 ธันวาคม 2565 ทั้งนี้ ในระหว่างงวดมีการเปลี่ยนแปลงที่สำคัญของกลุ่มกิจการตามที่กล่าวไว้ในหมายเหตุประกอบงบการเงินระหว่างกาลข้อ 11.3

1.4 การปรับปรุงข้อมูลเปรียบเทียบในงบกำไรขาดทุนเบ็ดเสร็จ

บริษัทฯ ได้ปรับปรุงข้อมูลทางการเงินระหว่างกาลสำหรับงวดสามเดือนและหกเดือนสิ้นสุดวันที่ 30 มิถุนายน 2565 เพื่อสะท้อนรายการปรับปรุงของงบการเงินที่แสดงเงินลงทุนตามวิธีส่วนได้เสียและงบการเงินเฉพาะกิจการ สำหรับปีสิ้นสุดวันที่ 31 ธันวาคม 2565 ซึ่งมีผลต่อยอดยกมา ณ วันที่ 1 มกราคม 2565 ในงบแสดงการเปลี่ยนแปลงส่วนของผู้ถือหุ้นที่แสดงเงินลงทุนตามวิธีส่วนได้เสีย และงบแสดงการเปลี่ยนแปลงส่วนของผู้ถือหุ้นเฉพาะกิจการจำนวนเงิน 59.6 ล้านบาท และมีผลต่อรายการในงบกำไรขาดทุนเบ็ดเสร็จที่แสดงเงินลงทุนตามวิธีส่วนได้เสียและงบการเงินเฉพาะกิจการสำหรับงวดสามเดือนและหกเดือนสิ้นสุดวันที่ 30 มิถุนายน 2565 ดังนี้

	(หน่วย: บาท)
	งบการเงินที่แสดงเงินลงทุนตาม วิธีส่วนได้เสีย และงบการเงินเฉพาะกิจการ สำหรับงวดสามเดือนสิ้นสุดวันที่ 30 มิถุนายน 2565
งบกำไรขาดทุนเบ็ดเสร็จ	
กำไรขาดทุน:	
รายได้จากสัญญาให้บริการชนิดจัดหาแหล่งเงินทุนลดลง	2,225,044
ค่าใช้จ่ายในการบริหารลดลง	3,075,818
ค่าใช้จ่ายภาษีเงินได้เพิ่มขึ้น	1,837,152
กำไรสำหรับงวดลดลง	986,379
กำไรต่อหุ้น (บาท):	
กำไรต่อหุ้นขั้นพื้นฐาน	0.003

(ยังไม่ได้ตรวจสอบ แต่สอบทานแล้ว)

(หน่วย: บาท)

งบการเงินที่แสดงเงินลงทุนตาม
วิธีส่วนได้เสีย
และงบการเงินเฉพาะกิจการ
สำหรับงวดหกเดือนสิ้นสุดวันที่
30 มิถุนายน 2565

งบกำไรขาดทุนเบ็ดเสร็จ

กำไรขาดทุน:

รายได้จากสัญญาให้บริการชนิดจัดหาแหล่งเงินทุนลดลง	4,470,653
ค่าใช้จ่ายในการบริหารลดลง	5,440,355
ค่าใช้จ่ายภาษีเงินได้เพิ่มขึ้น	4,228,382
กำไรสำหรับงวดลดลง	3,258,680
กำไรต่อหุ้น (บาท):	
กำไรต่อหุ้นขั้นพื้นฐาน	0.01

2. นโยบายการบัญชีที่สำคัญ

ข้อมูลทางการเงินระหว่างกาลนี้จัดทำขึ้น โดยใช้นโยบายการบัญชีและวิธีการคำนวณเช่นเดียวกับที่ใช้ในงบการเงินสำหรับปีสิ้นสุดวันที่ 31 ธันวาคม 2565

มาตรฐานการรายงานทางการเงินที่มีการปรับปรุงซึ่งมีผลบังคับใช้สำหรับงบการเงินที่มีรอบระยะเวลาบัญชีที่เริ่มในหรือหลังวันที่ 1 มกราคม 2566 ไม่มีผลกระทบต่อข้อมูลที่เป็นสาระสำคัญของงบการเงินของกลุ่มกิจการ

3. รายการธุรกิจกับกิจการที่เกี่ยวข้องกัน

ในระหว่างงวด กลุ่มกิจการมีรายการธุรกิจที่สำคัญกับบุคคลหรือกิจการที่เกี่ยวข้องกัน รายการธุรกิจดังกล่าวเป็นไปตามเงื่อนไขทางการค้าและเกณฑ์ตามที่ตกลงกันระหว่างกลุ่มกิจการและบุคคลหรือกิจการที่เกี่ยวข้องกันเหล่านั้น ซึ่งเป็นไปตามปกติธุรกิจ ทั้งนี้ ไม่มีการเปลี่ยนแปลงที่มีสาระสำคัญในนโยบายการกำหนดราคาของรายการธุรกิจกับกิจการที่เกี่ยวข้องกัน

(ยังไม่ได้ตรวจสอบ แต่สอบทานแล้ว)

รายการธุรกิจกับกิจการที่เกี่ยวข้องกันสามารถสรุปได้ดังนี้

(หน่วย: บาท)

สำหรับงวดสามเดือนสิ้นสุดวันที่ 30 มิถุนายน

	งบการเงินที่แสดง			
	เงินลงทุนตามวิธีส่วนได้เสีย		งบการเงินเฉพาะกิจการ	
	2566	2565	2566	2565
รายการธุรกิจกับบริษัทใหญ่				
รายได้จากการขายและการให้บริการ	1,299,449	6,046,729	1,299,449	6,046,729
ต้นทุนขายและการให้บริการ	8,653,250	594,702	8,653,250	594,702
ค่าใช้จ่ายในการบริหาร	1,216,859	1,486,809	1,216,859	1,486,809
รายการธุรกิจกับบริษัทร่วม				
รายได้จากการขายและการให้บริการ	590,000	19,269,250	590,000	19,269,250
ต้นทุนขายและการให้บริการ	1,236,660	-	1,236,660	-
เงินปันผลรับ	-	-	19,242,893	11,838,750

(หน่วย: บาท)

สำหรับงวดหกเดือนสิ้นสุดวันที่ 30 มิถุนายน

	งบการเงินที่แสดง			
	เงินลงทุนตามวิธีส่วนได้เสีย		งบการเงินเฉพาะกิจการ	
	2566	2565	2566	2565
รายการธุรกิจกับบริษัทใหญ่				
รายได้จากการขายและการให้บริการ	4,516,649	36,785,527	4,516,649	36,785,527
ต้นทุนขายและการให้บริการ	9,108,293	1,066,982	9,108,293	1,066,982
ค่าใช้จ่ายในการบริหาร	2,416,353	3,064,087	2,416,353	3,064,087
รายการธุรกิจกับบริษัทร่วม				
รายได้จากการขายและการให้บริการ	590,000	55,613,250	590,000	55,613,250
ต้นทุนขายและการให้บริการ	3,857,460	-	3,857,460	-
เงินปันผลรับ	-	-	37,887,893	27,967,500
รายได้ทางการเงิน	-	121,591	-	121,591

ยอดคงค้างระหว่างกลุ่มกิจการและกิจการที่เกี่ยวข้องกัน มีรายละเอียดดังนี้

	งบการเงินที่แสดง			
	เงินลงทุนตามวิธีส่วนได้เสีย		งบการเงินเฉพาะกิจการ	
	30 มิถุนายน	31 ธันวาคม	30 มิถุนายน	31 ธันวาคม
	2566	2565	2566	2565
ลูกหนี้การค้าและลูกหนี้อื่น - กิจการที่เกี่ยวข้องกัน (หมายเหตุ 6)				
บริษัทใหญ่	1,043,892	12,543,654	1,043,892	12,543,654
บริษัทร่วม	860,750	1,226,690	860,750	1,226,690
รวม	1,904,642	13,770,344	1,904,642	13,770,344
สินทรัพย์ที่เกิดจากสัญญา - กิจการที่เกี่ยวข้องกัน				
บริษัทร่วม	6,286,600	6,286,600	6,286,600	6,286,600
สินทรัพย์หมุนเวียนอื่น - กิจการที่เกี่ยวข้องกัน				
บริษัทร่วม	18,621,340	18,621,340	18,621,340	18,621,340
สินทรัพย์ทางการเงินไม่หมุนเวียนอื่น - กิจการที่เกี่ยวข้องกัน				
บริษัทใหญ่	28,449,000	-	28,449,000	-
สินทรัพย์ไม่หมุนเวียนอื่น - กิจการที่เกี่ยวข้องกัน				
บริษัทใหญ่	1,726,528	1,726,528	1,726,528	1,726,528
เจ้าหนี้การค้าและเจ้าหนี้อื่น - กิจการที่เกี่ยวข้องกัน (หมายเหตุ 16)				
บริษัทใหญ่	15,771,322	5,396,027	15,771,322	5,396,027
บริษัทร่วม	1,269,726	8,733,768	1,269,726	8,733,768
รวม	17,041,048	14,129,795	17,041,048	14,129,795
หนี้สินหมุนเวียนอื่น - กิจการที่เกี่ยวข้องกัน				
บริษัทร่วม	717,114	717,114	717,114	717,114

(ยังไม่ได้ตรวจสอบ แต่สอบทานแล้ว)

ค่าตอบแทนกรรมการและผู้บริหาร

ในระหว่างงวดสามเดือนและหกเดือนสิ้นสุดวันที่ 30 มิถุนายน 2566 และ 2565 บริษัทฯ มีค่าใช้จ่ายผลประโยชน์พนักงานที่ให้แก่กรรมการและผู้บริหารสำคัญ สรุปได้ดังนี้

(หน่วย: บาท)

	สำหรับงวดสามเดือนสิ้นสุดวันที่ 30 มิถุนายน			
	งบการเงินที่แสดงเงินลงทุน		งบการเงินเฉพาะกิจการ	
	ตามวิธีส่วนได้เสีย			
	2566	2565	2566	2565
ผลประโยชน์ระยะสั้น	937,578	964,312	937,578	964,312
รวม	937,578	964,312	937,578	964,312

(หน่วย: บาท)

	สำหรับงวดหกเดือนสิ้นสุดวันที่ 30 มิถุนายน			
	งบการเงินที่แสดงเงินลงทุน		งบการเงินเฉพาะกิจการ	
	ตามวิธีส่วนได้เสีย			
	2566	2565	2566	2565
ผลประโยชน์ระยะสั้น	1,881,316	2,156,124	1,881,316	2,156,124
รวม	1,881,316	2,156,124	1,881,316	2,156,124

4. เงินสดและรายการเทียบเท่าเงินสด

(หน่วย: บาท)

	งบการเงินที่แสดงเงินลงทุนตามวิธีส่วนได้เสีย และงบการเงินเฉพาะกิจการ	
	30 มิถุนายน 2566	31 ธันวาคม 2565
เงินสด	196,149	193,066
เงินฝากธนาคาร - กระแสรายวัน	7,827,947	20,000
เงินฝากธนาคาร - ออมทรัพย์	1,315,678,648	110,179,662
เงินฝากธนาคาร - ประจํา	735,228,204	1,019,082,846
รวม	2,058,930,948	1,129,475,574

ณ วันที่ 30 มิถุนายน 2566 เงินฝากออมทรัพย์และเงินฝากประจำมีอัตราดอกเบี้ยระหว่างร้อยละ 0.475 ถึง 1.05 ต่อปี (31 ธันวาคม 2565: ร้อยละ 0.325 ถึง 0.55 ต่อปี)

5. เงินฝากธนาคารที่มีภาระค้ำประกัน

ณ วันที่ 30 มิถุนายน 2566 และ 31 ธันวาคม 2565 เงินฝากธนาคารที่มีภาระค้ำประกันที่ใช้เป็นหลักประกันเป็นเงินฝากประจำประเภทครบกำหนดสามเดือนซึ่งได้วางไว้เป็นหลักประกันการปฏิบัติตามสัญญา และหลักประกันอื่น ๆ ยกเว้นหลักประกันวงเงินกู้ยืมระยะยาว

6. ลูกหนี้การค้าและลูกหนี้อื่น

ยอดคงเหลือของลูกหนี้การค้าและลูกหนี้อื่น ณ วันที่ 30 มิถุนายน 2566 และ 31 ธันวาคม 2565 แยกตามอายุหนี้คงค้างนับจากวันที่ถึงกำหนดชำระได้ดังนี้

	(หน่วย: บาท)	
	งบการเงินที่แสดงเงินลงทุนตามวิธีส่วนได้เสีย และงบการเงินเฉพาะกิจการ	
	30 มิถุนายน 2566	31 ธันวาคม 2565
ลูกหนี้การค้า - กิจการที่เกี่ยวข้องกัน (หมายเหตุ 3)		
อายุหนี้คงค้างนับจากวันที่ถึงกำหนดชำระ		
ยังไม่ถึงกำหนดชำระ	1,043,892	12,543,654
ค้างชำระ		
ไม่เกิน 3 เดือน	-	365,940
รวมลูกหนี้การค้า - กิจการที่เกี่ยวข้องกัน	1,043,892	12,909,594
ลูกหนี้การค้า - กิจการที่ไม่เกี่ยวข้องกัน		
อายุหนี้คงค้างนับจากวันที่ถึงกำหนดชำระ		
ยังไม่ถึงกำหนดชำระ	11,772,870	71,718,490
ค้างชำระ		
มากกว่า 12 เดือน	5,434,359	5,434,359
รวมลูกหนี้การค้า - กิจการที่ไม่เกี่ยวข้องกัน	17,207,229	77,152,849
หัก: ค่าเผื่อผลขาดทุนด้านเครดิตที่คาดว่าจะเกิดขึ้น	(5,434,359)	(5,434,359)
รวมลูกหนี้การค้า - กิจการที่ไม่เกี่ยวข้องกัน - สุทธิ	11,772,870	71,718,490
รวมลูกหนี้การค้า - สุทธิ	12,816,762	84,628,084

(ยังไม่ได้ตรวจสอบ แต่สอบทานแล้ว)

(หน่วย: บาท)

	งบการเงินที่แสดงเงินลงทุนตามวิธีส่วนได้เสีย และงบการเงินเฉพาะกิจการ	
	30 มิถุนายน 2566	31 ธันวาคม 2565
ลูกหนี้อื่น		
ลูกหนี้อื่น - กิจการที่เกี่ยวข้องกัน (หมายเหตุ 3)	860,750	860,750
ลูกหนี้อื่น - กิจการที่ไม่เกี่ยวข้องกัน	10,271,631	26,003,996
ค่าใช้จ่ายจ่ายล่วงหน้า	3,835,814	9,763,722
ดอกเบี้ยค้างรับ	660,656	633,768
รวม	15,628,851	37,262,236
หัก: ค่าเผื่อผลขาดทุนด้านเครดิตที่คาดว่าจะเกิดขึ้น	(7,560,030)	(9,160,154)
รวมลูกหนี้อื่น - สุทธิ	8,068,821	28,102,082
รวมลูกหนี้การค้าและลูกหนี้อื่น - สุทธิ	20,885,583	112,730,166

7. ลูกหนี้ตามสัญญาเช่าเงินทุน

(หน่วย: บาท)

	งบการเงินที่แสดงเงินลงทุนตามวิธีส่วนได้เสีย และงบการเงินเฉพาะกิจการ	
	30 มิถุนายน 2566	31 ธันวาคม 2565
ลูกหนี้ตามสัญญาเช่าเงินทุน	113,071,813	136,920,688
หัก: ดอกเบี้ยค้างรับรอตัดบัญชี	(231,477)	(477,738)
รวม	112,840,336	136,442,950
หัก: ส่วนที่ถึงกำหนดชำระภายในหนึ่งปี	(30,668,877)	(30,492,070)
ลูกหนี้ตามสัญญาเช่าเงินทุน- สุทธิจากส่วนที่ถึง กำหนดชำระภายในหนึ่งปี	82,171,459	105,950,880

8. สินทรัพย์ภายใต้สัญญาบริการชนิดจัดหาแหล่งเงินทุน

บริษัทฯ เข้าทำสัญญาเช่าเงินทุนสำหรับให้บริการ โครงการระบบผลิตพลังงานไฟฟ้าจากแสงอาทิตย์แบบ ติดตั้งบนหลังคา (Solar PV Rooftop) โดยมีอายุสัญญาระหว่าง 10 - 20 ปี

(หน่วย: บาท)

	งบการเงินที่แสดงเงินลงทุนตามวิธีส่วนได้เสีย และงบการเงินเฉพาะกิจการ	
	30 มิถุนายน 2566	31 ธันวาคม 2565
สินทรัพย์ภายใต้สัญญาบริการชนิดจัดหาแหล่งเงินทุน	2,162,872,376	1,744,650,012
หัก: ดอกเบี้ยค้างรับรอตัดบัญชี	(563,756,923)	(389,312,580)
รวม	1,599,115,453	1,355,337,432
หัก: ส่วนที่ถึงกำหนดชำระภายในหนึ่งปี	(88,300,388)	(76,996,365)
สินทรัพย์ภายใต้สัญญาบริการชนิดจัดหาแหล่งเงินทุน - สุทธิจากส่วนที่ถึงกำหนดชำระภายในหนึ่งปี	1,510,815,065	1,278,341,067

9. สินทรัพย์ที่เกิดจากสัญญา

(หน่วย: บาท)

	งบการเงินที่แสดงเงินลงทุนตามวิธีส่วนได้เสีย และงบการเงินเฉพาะกิจการ	
	30 มิถุนายน 2566	31 ธันวาคม 2565
สินทรัพย์ที่เกิดจากสัญญา		
จำนวนเงินทั้งสิ้นที่บริษัทมีสิทธิเรียกร้องจากผู้ว่าจ้าง	67,314,780	82,694,991
รวมสินทรัพย์ที่เกิดจากสัญญา	67,314,780	82,694,991

10. สินทรัพย์หมุนเวียนอื่น

(หน่วย: บาท)

	งบการเงินที่แสดงเงินลงทุนตามวิธีส่วนได้เสีย และงบการเงินเฉพาะกิจการ	
	30 มิถุนายน 2566	31 ธันวาคม 2565
ลูกหนี้กรมสรรพากร	-	75,897,696
ภาษีซื้อรอเครดิต	7,514,854	60,779,139
ภาษีซื้อที่ยังไม่ถึงกำหนด	3,142,760	4,499,289
อื่นๆ	18,694,845	18,429,497
รวม	29,352,459	159,605,621

(ยังไม่ได้ตรวจสอบ แต่สอบทานแล้ว)

11. เงินลงทุนในบริษัทร่วม
11.1 รายละเอียดของบริษัทร่วม

เงินลงทุนในบริษัทร่วมในงบการเงินที่แสดงเงินลงทุนตามวิธีส่วนได้เสีย มีรายละเอียดดังต่อไปนี้

ชื่อนิติบุคคล	บริษัทร่วม	ลักษณะธุรกิจ	จัดตั้งขึ้น ในประเทศ	งบการเงินที่แสดงเงินลงทุนตามวิธีส่วนได้เสีย											
				สัดส่วนการถือหุ้น		ราคาหุ้น		มูลค่าตามบัญชีตามวิธีส่วนได้เสีย		มูลค่าตามบัญชีตามวิธีส่วนได้เสีย		มูลค่าตามบัญชีตามวิธีส่วนได้เสีย - สุทธิ			
				30 มิถุนายน 2566 (ร้อยละ)	31 ธันวาคม 2565 (ร้อยละ)	30 มิถุนายน 2566	31 ธันวาคม 2565	30 มิถุนายน 2566	31 ธันวาคม 2565	30 มิถุนายน 2566	31 ธันวาคม 2565	30 มิถุนายน 2566	31 ธันวาคม 2565	30 มิถุนายน 2566	31 ธันวาคม 2565
บริษัท ไซล่า เพาเวอร์ (สุรินทร์ 1) จำกัด	ไทย	ผลิตไฟฟ้าจากพลังงานแสงอาทิตย์	25	25	41,250,000	41,250,000	121,585,058	119,167,913	-	-	121,585,058	119,167,913	121,585,058	119,167,913	
บริษัท ไซล่า เพาเวอร์ (สุรินทร์ 2) จำกัด	ไทย	ผลิตไฟฟ้าจากพลังงานแสงอาทิตย์	25	25	41,250,000	41,250,000	119,636,500	117,367,593	-	-	119,636,500	117,367,593	119,636,500	117,367,593	
บริษัท ไซล่า เพาเวอร์ (ขอนแก่น 10) จำกัด	ไทย	ผลิตไฟฟ้าจากพลังงานแสงอาทิตย์	25	25	41,250,000	41,250,000	120,823,553	118,314,830	-	-	120,823,553	118,314,830	120,823,553	118,314,830	
บริษัท ไซล่า เพาเวอร์ (สย 2) จำกัด	ไทย	ผลิตไฟฟ้าจากพลังงานแสงอาทิตย์	25	25	41,250,000	41,250,000	121,267,801	118,313,174	-	-	121,267,801	118,313,174	121,267,801	118,313,174	
บริษัท ประชาธิปไตยร่วม นราธิวาส จำกัด	ไทย	ผลิตไฟฟ้าจากเชื้อเพลิงชีวมวล	40	40	2,400,000	2,400,000	2,244,639	2,244,639	(2,244,639)	(2,244,639)	-	-	-	-	
บริษัท ประชาธิปไตยร่วม แม่ลาน จำกัด	ไทย	ผลิตไฟฟ้าจากเชื้อเพลิงชีวมวล	40	40	57,800,000	57,800,000	52,852,464	54,390,324	-	-	52,852,464	54,390,324	52,852,464	54,390,324	
บริษัท ประชาธิปไตยร่วม บันนังสตา จำกัด	ไทย	ผลิตไฟฟ้าจากเชื้อเพลิงชีวมวล	40	40	61,600,000	61,600,000	53,311,489	57,164,796	-	-	53,311,489	57,164,796	53,311,489	57,164,796	
บริษัท พลังงานไทย เจริญสุข จำกัด	ไทย	ผลิตไฟฟ้าจากเชื้อเพลิงก๊าซชีวภาพ	25	25	25,000,000	25,000,000	26,600,241	26,100,695	-	-	26,600,241	26,100,695	26,600,241	26,100,695	
บริษัท ไทยดีจิก อีเอ็มเอช ดีเวลอปเม้นท์ จำกัด	ไทย	พัฒนาผลิตภัณฑ์และบริการด้านดิจิทัล	25	25	50,000,000	50,000,000	52,788,114	50,926,471	-	-	52,788,114	50,926,471	52,788,114	50,926,471	
บริษัท ไทยดีจิก อีเอ็มเอช ดีเวลอปเม้นท์ จำกัด	ไทย	บริการด้านดิจิทัล	25	25	50,000,000	50,000,000	52,788,114	50,926,471	-	-	52,788,114	50,926,471	52,788,114	50,926,471	

(ยังไม่ได้ตรวจสอบ แต่สอบทานแล้ว)

(หน่วย: บาท)

งบการเงินที่แสดงเงินลงทุนตามวิธีส่วนได้เสีย

บริษัทร่วม	ลักษณะธุรกิจ	จัดตั้งขึ้น ในประเทศ	สัดส่วนการลงทุน		มูลค่าตามบัญชีตามวิธี ส่วนได้เสีย		มูลค่าตามบัญชี ตามวิธีส่วนได้เสีย - สุทธิ			
			สัดส่วนการ ลงทุน	ราคาทุน	ส่วนได้เสีย		ค่าต่อยอดของเงินลงทุน			
					30 มิถุนายน 2566	31 ธันวาคม 2565	30 มิถุนายน 2566	31 ธันวาคม 2565		
			(ร้อยละ)							
ถือหุ้นทางตรง (ต่อ)										
บริษัท เซทา เอนเนอจี จำกัด	พัฒนาและลงทุนใน โครงข่ายไฟฟ้าอัจฉริยะ	ไทย	25	23,775	861,337,500	838,712,444	789,366,071	-	838,712,444	789,366,071
บริษัท เอ็นคอม เวสท์ พู เอนเนอร์จี (พระนครศรีอยุธยา) จำกัด	ผลิตไฟฟ้าจากเชื้อเพลิงขยะ	ไทย	25	25	20,625,000	17,936,447	18,205,723	(17,936,447)	-	18,205,723
บริษัท ซาโตะ ทท (ไทยแลนด์) จำกัด	ผลิตและจำหน่าย แผงโซลาร์เซลล์	ไทย	25	25	62,000,000	53,103,003	56,830,912	-	-	56,830,912
บริษัท สยาม อิเล็กทริก จำกัด	พัฒนาระบบไฟฟ้าเพื่อ สนับสนุนธุรกิจระบบ แรงดันไฟฟ้าความแรงสูง	ไทย	25	25	3,125,000	1,611,250	1,611,250	-	-	1,611,250
บริษัท อาร์ อี เอ็ม โคราช เอนเนอร์ยี จำกัด	ผลิตไฟฟ้าจากพลังงาน ความร้อนร่วม	ไทย	25	25	175,000,000	153,167,957	135,913,962	-	-	135,913,962
บริษัท พีอีเอ อินเทลลิเจนท์ เทคโนโลยี จำกัด	จัดและจำหน่ายอุปกรณ์ อิเล็กทรอนิกส์	ไทย	25	25	1,500,000	2,001,816	1,908,520	-	-	1,908,520
บริษัท ไทยเอ็นค่อม จำกัด	และอุปกรณ์อิเล็กทรอนิกส์ รับจ้างระบบงาน วิเคราะห์วิจัยข้อมูล	ไทย	25	25	6,268,750	5,669,999	5,730,463	-	-	5,669,999
บริษัท พีอีเอ เอ็นคอม สมาร์ท โซลูชัน จำกัด	บริการเกี่ยวกับระบบ โซลาร์เซลล์ครบวงจร	ไทย	25	25	2,500,000	3,204,483	3,051,991	-	-	3,051,991
บริษัท เอ็นคอม ชาร์จ ยูทิลิตี้ เซอร์วิสซส จำกัด	บริการ โครงข่ายจ่าย พลังงานสำหรับ ยานยนต์ไฟฟ้า	ไทย	25	25	5,500,000	6,238,120	5,315,927	-	-	6,238,120
					1,499,656,250	1,421,898,562	1,680,314,004	(20,181,086)	(2,244,639)	1,732,574,292
										1,678,069,365

(ยังไม่ได้ตรวจสอบ แต่สอบทานแล้ว)

(หน่วย: บาท)

บริษัทร่วม	ลักษณะธุรกิจ	จัดตั้งขึ้น ในประเทศไทย	งบการเงินเฉพาะกิจการ						มูลค่าตามบัญชี - สุทธิ				
			สัดส่วนการลงทุน		ราคาทุน		มูลค่าตามบัญชี			ค่าเผื่อค้ำของเงินลงทุน			
			30 มิถุนายน 2566	31 ธันวาคม 2565	30 มิถุนายน 2566	31 ธันวาคม 2565	30 มิถุนายน 2566	31 ธันวาคม 2565		30 มิถุนายน 2566	31 ธันวาคม 2565		
ถือหุ้นทางตรง			(ร้อยละ)		(ร้อยละ)								
บริษัท โซล่าเพาเวอร์ (สุรินทร์ 1) จำกัด	ผลิตไฟฟ้าจากพลังงาน แสงอาทิตย์	ไทย	25	25	41,250,000	41,250,000	41,250,000	41,250,000	-	-	41,250,000	41,250,000	
บริษัท โซล่าเพาเวอร์ (สุรินทร์ 2) จำกัด	ผลิตไฟฟ้าจากพลังงาน แสงอาทิตย์	ไทย	25	25	41,250,000	41,250,000	41,250,000	41,250,000	-	-	41,250,000	41,250,000	
บริษัท โซล่าเพาเวอร์ (ขอนแก่น 10) จำกัด	ผลิตไฟฟ้าจากพลังงาน แสงอาทิตย์	ไทย	25	25	41,250,000	41,250,000	41,250,000	41,250,000	-	-	41,250,000	41,250,000	
บริษัท โซล่าเพาเวอร์ (เลย 2) จำกัด	ผลิตไฟฟ้าจากพลังงาน แสงอาทิตย์	ไทย	25	25	41,250,000	41,250,000	41,250,000	41,250,000	-	-	41,250,000	41,250,000	
บริษัท ประชารัฐวิสาหกิจ นราธิวาส จำกัด	ผลิตไฟฟ้าจาก เชื้อเพลิงชีวมวล	ไทย	40	40	2,400,000	2,400,000	2,400,000	2,400,000	(2,400,000)	(2,400,000)	-	-	
บริษัท ประชารัฐวิสาหกิจ แม่ลาน จำกัด	ผลิตไฟฟ้าจาก เชื้อเพลิงชีวมวล	ไทย	40	40	57,800,000	57,800,000	57,800,000	57,800,000	-	-	57,800,000	57,800,000	
บริษัท ประชารัฐวิสาหกิจ บ้านม่วงตา จำกัด	ผลิตไฟฟ้าจาก เชื้อเพลิงชีวมวล	ไทย	40	40	61,600,000	61,600,000	61,600,000	61,600,000	-	-	61,600,000	61,600,000	
บริษัท พลังงานไทย เจริญสุข จำกัด	ผลิตไฟฟ้าจาก เชื้อเพลิงชีวมวล	ไทย	25	25	25,000,000	25,000,000	25,000,000	25,000,000	-	-	25,000,000	25,000,000	
บริษัท ไทยดีจิทัล เอนเนอร์ยี เทคโนโลยี จำกัด	พัฒนาผลิตภัณฑ์และ บริการด้านดิจิทัล เนอวิชั่นแบบครบวงจร	ไทย	25	25	50,000,000	50,000,000	50,000,000	50,000,000	-	-	50,000,000	50,000,000	
บริษัท เซท เอนเนอร์ยี จำกัด	พัฒนาและลงทุนใน โครงข่ายไฟฟ้าอัจฉริยะ	ไทย	25	23.775	861,337,500	808,579,812	861,337,500	808,579,812	-	-	861,337,500	808,579,812	
บริษัท เอ็นคอม เวกซ์ ยู เอนเนอร์ยี (พระนครศรีอยุธยา) จำกัด	ผลิตไฟฟ้าจากเชื้อเพลิงขยะ	ไทย	25	25	20,625,000	20,625,000	20,625,000	20,625,000	(20,625,000)	-	-	20,625,000	
บริษัท ซาโม เทคโนโลยี จำกัด	ผลิตและจำหน่าย แผงโซลาร์เซลล์	ไทย	25	25	62,000,000	62,000,000	62,000,000	62,000,000	-	-	62,000,000	62,000,000	

(ยังไม่ได้ตรวจสอบแต่สอบทานแล้ว)

(หน่วย: บาท)

บริษัทรวม	ลักษณะธุรกิจ	จัดตั้งขึ้น ในประเทศไทย	งบการเงินเฉพาะกิจการ																	
			สัดส่วนการลงทุน		ราคาทุน		มูลค่าตามบัญชี													
			30 มิถุนายน 2566	31 ธันวาคม 2565	30 มิถุนายน 2566	31 ธันวาคม 2565	30 มิถุนายน 2566	31 ธันวาคม 2565												
ถือหุ้นทางตรง (ต่อ)		(ร้อยละ)	(ร้อยละ)																	
บริษัท สยาม อิเลคทริค จำกัด	พัฒนาระบบไฟฟ้าเพื่อสนับสนุนธุรกิจระบบรางรถไฟความเร็วสูง	ไทย	25	25	3,125,000	3,125,000	3,125,000	3,125,000	3,125,000	3,125,000	3,125,000	3,125,000	3,125,000	3,125,000	3,125,000	3,125,000	3,125,000	3,125,000	3,125,000	3,125,000
บริษัท อาร์ อี เอ็ม โคราช เอนเนอร์ยี จำกัด	ผลิตไฟฟ้าจากพลังงานความร้อนร่วม	ไทย	25	25	175,000,000	150,000,000	175,000,000	150,000,000	175,000,000	150,000,000	175,000,000	150,000,000	175,000,000	150,000,000	175,000,000	150,000,000	175,000,000	150,000,000	175,000,000	150,000,000
บริษัท ฟือเอ อินเทลลิเจนท์ เทค โนโลยี จำกัด	จัดและจำหน่ายอุปกรณ์อิเล็กทรอนิกส์	ไทย	25	25	1,500,000	1,500,000	1,500,000	1,500,000	1,500,000	1,500,000	1,500,000	1,500,000	1,500,000	1,500,000	1,500,000	1,500,000	1,500,000	1,500,000	1,500,000	1,500,000
บริษัท ไทย เอ็มคอม จำกัด	และอุปกรณ์อิเล็กทรอนิกส์	ไทย	25	25	6,268,750	6,268,750	6,268,750	6,268,750	6,268,750	6,268,750	6,268,750	6,268,750	6,268,750	6,268,750	6,268,750	6,268,750	6,268,750	6,268,750	6,268,750	6,268,750
บริษัท ฟือเอ เอ็มคอม สมาร์ท โซลูชัน จำกัด	รับจ้างวางระบบงานวิเคราะห์ข้อมูล	ไทย	25	25	2,500,000	2,500,000	2,500,000	2,500,000	2,500,000	2,500,000	2,500,000	2,500,000	2,500,000	2,500,000	2,500,000	2,500,000	2,500,000	2,500,000	2,500,000	2,500,000
บริษัท เอ็มคอม ซาร์จ ยูทิลิตี้ เซอร์วิสเซส จำกัด	บริการเกี่ยวกับระบบโซดาเซลล์ครบวงจร	ไทย	25	25	5,500,000	5,500,000	5,500,000	5,500,000	5,500,000	5,500,000	5,500,000	5,500,000	5,500,000	5,500,000	5,500,000	5,500,000	5,500,000	5,500,000	5,500,000	5,500,000
	บริการ โครงข่ายจ่ายพลังงานสำหรับยานยนต์ไฟฟ้า																			
					1,499,656,250	1,421,898,562	1,499,656,250	1,421,898,562	1,499,656,250	1,421,898,562	1,499,656,250	1,421,898,562	1,499,656,250	1,421,898,562	1,499,656,250	1,421,898,562	1,499,656,250	1,421,898,562	1,499,656,250	1,421,898,562
					(23,025,000)	(2,400,000)	(23,025,000)	(2,400,000)	(23,025,000)	(2,400,000)	(23,025,000)	(2,400,000)	(23,025,000)	(2,400,000)	(23,025,000)	(2,400,000)	(23,025,000)	(2,400,000)	(23,025,000)	(2,400,000)
					1,476,631,250	1,419,498,562	1,476,631,250	1,419,498,562	1,476,631,250	1,419,498,562	1,476,631,250	1,419,498,562	1,476,631,250	1,419,498,562	1,476,631,250	1,419,498,562	1,476,631,250	1,419,498,562	1,476,631,250	1,419,498,562

11.2 ส่วนแบ่งกำไรขาดทุนเบ็ดเสร็จและเงินปันผลรับ

ในระหว่างงวดสามเดือนและหกเดือนสิ้นสุดวันที่ 30 มิถุนายน 2566 และ 2565 บริษัทฯ รับรู้ส่วนแบ่งกำไรขาดทุนเบ็ดเสร็จจากเงินลงทุนในบริษัทร่วมในงบกำไรขาดทุนเบ็ดเสร็จรวม ดังนี้

(หน่วย: บาท)

บริษัทร่วม	สำหรับงวดสามเดือนสิ้นสุดวันที่ 30 มิถุนายน			
	งบการเงินที่แสดงเงินลงทุน ตามวิธีส่วนได้เสีย		งบการเงินเฉพาะกิจการ	
	ส่วนแบ่งกำไร (ขาดทุน) จาก เงินลงทุนในบริษัทร่วม*		เงินปันผลรับ	
	2566	2565	2566	2565
บริษัท โซล่า เพาเวอร์ (สุรินทร์ 1) จำกัด	5,977,983	6,000,584	5,403,750	3,630,000
บริษัท โซล่า เพาเวอร์ (สุรินทร์ 2) จำกัด	6,077,847	5,755,760	5,610,000	3,465,000
บริษัท โซล่า เพาเวอร์ (ขอนแก่น 10) จำกัด	5,424,303	5,011,230	4,537,500	2,557,500
บริษัท โซล่า เพาเวอร์ (เลย 2) จำกัด	5,136,585	4,512,146	3,588,750	2,186,250
บริษัท ประชารัฐชีวมวล นราธิวาส จำกัด	-	-	-	-
บริษัท ประชารัฐชีวมวล แม่ลาน จำกัด	(1,032,389)	(299,128)	-	-
บริษัท ประชารัฐชีวมวล บันนังสตา จำกัด	(3,313,001)	(339,606)	-	-
บริษัท พลังงานไทย เจริญสุข จำกัด	807,145	750,506	-	-
บริษัท ไทยดิжитัล เอนเนอร์ยี เดเวลอปเม้นท์ จำกัด	939,183	572,121	-	-
บริษัท เซท เอนเนอร์ยี จำกัด	(1,607,048)	(1,428,031)	-	-
บริษัท เอ็นคอม เวสต์ ทู เอนเนอร์ยี (พระนครศรีอยุธยา) จำกัด	-	(365,371)	-	-
บริษัท ซาโล เทค (ไทยแลนด์) จำกัด	(1,008,300)	(309,894)	-	-
บริษัท สยาม อีเลคเทรล จำกัด	(158,636)	(338,532)	-	-
บริษัท อาร์ อี เอ็น โคราช เอนเนอร์ยี จำกัด	(2,816,965)	(850,002)	-	-
บริษัท พีอีเอ อินเทลลิเจนท์ เทคโนโลยี จำกัด	(117,786)	(48,629)	102,893	-
บริษัท ไทยเอ็นคอม จำกัด	48,822	(210,349)	-	-
บริษัท พีอีเอ เอ็นคอม สมาร์ท โซลูชั่น จำกัด	2,415,129	1,593,363	-	-
บริษัท เอ็นคอม ชาร์จ ยูทิลิตี้ เซอร์วิส เซส จำกัด	694,779	10	-	-
รวม	17,467,651	20,006,178	19,242,893	11,838,750

(ยังไม่ได้ตรวจสอบ แต่สอบทานแล้ว)

(หน่วย: บาท)

สำหรับงวดหกเดือนสิ้นสุดวันที่ 30 มิถุนายน

บริษัทร่วม	งบการเงินที่แสดงเงินลงทุน		งบการเงินเฉพาะกิจการ	
	ตามวิธีส่วนได้เสีย			
	ส่วนแบ่งกำไร (ขาดทุน) จาก		เงินปันผลรับ	
	เงินลงทุนในบริษัทร่วม*			
	2566	2565	2566	2565
บริษัท โซล่าเพาเวอร์ (สุรินทร์ 1) จำกัด	12,977,145	12,297,778	10,560,000	7,920,000
บริษัท โซล่าเพาเวอร์ (สุรินทร์ 2) จำกัด	13,076,407	12,172,255	10,807,500	7,878,750
บริษัท โซล่าเพาเวอร์ (ขอนแก่น 10) จำกัด	11,748,723	10,432,855	9,240,000	6,600,000
บริษัท โซล่าเพาเวอร์ (เลย 2) จำกัด	10,132,127	9,352,048	7,177,500	5,568,750
บริษัท ประชารัฐชีวมวล นราธิวาส จำกัด	-	-	-	-
บริษัท ประชารัฐชีวมวล แม่ลาน จำกัด	(1,537,860)	(595,911)	-	-
บริษัท ประชารัฐชีวมวล บันนังสตา จำกัด	(3,853,307)	(695,917)	-	-
บริษัท พลังงานไทย เเสริมสุข จำกัด	499,546	901,204	-	-
บริษัท ไทยคิจิตต์ เอนเนอร์ยี เดเวลอปเม้นท์ จำกัด	1,861,643	1,179,256	-	-
บริษัท เซท เอนเนอจี จำกัด	(3,411,315)	(2,824,733)	-	-
บริษัท เอ็นคอม เวสต์ พู เอนเนอร์จี (พระนครศรีอยุธยา) จำกัด	(269,276)	(654,936)	-	-
บริษัท ซาโล เทค (ไทยแลนด์) จำกัด	(3,727,909)	(321,071)	-	-
บริษัท สยาม อิเล็กเทรล จำกัด	1,611,250	(520,634)	-	-
บริษัท อาร์ อี เอ็น โคราช เอนเนอรัยี จำกัด	(7,746,005)	(1,476,449)	-	-
บริษัท พีอีเอ อินเทลลิเจนท์ เทคโนโลยี จำกัด	196,189	(94,126)	102,893	-
บริษัท ไทย เอ็นคอม จำกัด	(60,464)	(269,814)	-	-
บริษัท พีอีเอ เอ็นคอม สมาร์ท โซลูชั่น จำกัด	152,492	910,591	-	-
บริษัท เอ็นคอม ชาร์จ ยูทิลิตี้ เซอร์วิสเซส จำกัด	922,193	10	-	-
รวม	32,571,579	39,792,406	37,887,893	27,967,500

* ข้อมูลทางการเงินสำหรับงวดตามที่แสดงอยู่ในงบการเงินที่แสดงเงินลงทุนตามวิธีส่วนได้เสียจัดทำโดยฝ่ายบริหารของบริษัทร่วม

ในระหว่างงวดสามเดือนและหกเดือนสิ้นสุดวันที่ 30 มิถุนายน 2566 และ 2565 ไม่มีส่วนแบ่งกำไรขาดทุนเบ็ดเสร็จอื่นจากเงินลงทุนในบริษัทร่วม

11.3 การเปลี่ยนแปลงที่สำคัญในระหว่างงวดของเงินลงทุนในบริษัทร่วม

บริษัท พีอีเอ เอ็นคอม สมาร์ท โซลูชั่น จำกัด

เมื่อวันที่ 19 มกราคม 2566 บริษัท พีอีเอ เอ็นคอม สมาร์ท โซลูชั่น จำกัด ได้มีการเรียกชำระค่าหุ้นตามสัดส่วนการลงทุนเดิม ตามมติอนุมัติเพิ่มทุน จากเดิมทุนจดทะเบียน 10 ล้านบาท (หุ้นสามัญ 1,000,000 หุ้น มูลค่าหุ้นละ 10 บาท) เป็นจำนวน 20 ล้านบาท (หุ้นสามัญ 1,000,000 หุ้น มูลค่าหุ้นละ 20 บาท) โดยบริษัทฯ ได้ชำระค่าหุ้นเพิ่มทุนดังกล่าวตามสัดส่วนการลงทุนเดิมเป็นจำนวนเงินทั้งสิ้น 2.5 ล้านบาท แบ่งเป็นหุ้นสามัญ 250,000 หุ้น มูลค่าหุ้นละ 10 บาท แล้วเมื่อวันที่ 31 มกราคม 2566

เมื่อวันที่ 3 มีนาคม 2566 บริษัทฯ ได้รับคืนเงินเพิ่มทุนข้างต้นทั้งจำนวน เนื่องจากบริษัท พีอีเอ เอ็นคอม สมาร์ท โซลูชั่น จำกัด ได้ยกเลิกการเพิ่มทุน

บริษัท อาร์ อี เอ็น โคราช เอนเนอร์ยี จำกัด

เมื่อวันที่ 6 กุมภาพันธ์ 2566 บริษัท อาร์ อี เอ็น โคราช เอนเนอร์ยี จำกัด ได้มีการเรียกชำระค่าหุ้นตามสัดส่วนการลงทุนเดิม ตามมติการอนุมัติเพิ่มทุน เมื่อวันที่ 13 ธันวาคม 2565 จำนวน 200 ล้านบาท เป็นหุ้นสามัญ 20,000,000 หุ้น มูลค่าหุ้นละ 10 บาท โดยได้เรียกชำระค่าหุ้นในอัตราหุ้นละ 5 บาท บริษัทฯ ได้ชำระค่าหุ้นเพิ่มทุนดังกล่าวตามสัดส่วนการลงทุนเดิมเป็นจำนวนเงินทั้งสิ้น 25 ล้านบาท เป็นหุ้นสามัญ 5,000,000 หุ้น มูลค่าหุ้นละ 5 บาท แล้วเมื่อวันที่ 24 กุมภาพันธ์ 2566

เมื่อวันที่ 4 กรกฎาคม 2566 ที่ประชุมวิสามัญผู้ถือหุ้นของบริษัท อาร์ อี เอ็น โคราช เอนเนอร์ยี จำกัด มีมติอนุมัติเพิ่มทุนในหุ้นสามัญ จำนวน 12,200,000 หุ้น มูลค่าหุ้นละ 10 บาท คิดเป็นจำนวน 122 ล้านบาท บริษัทฯ ได้จ่ายชำระค่าหุ้นเพิ่มทุนดังกล่าวตามสัดส่วนการลงทุนเดิมเป็นจำนวนเงินทั้งสิ้น 30.5 ล้านบาท เป็นหุ้นสามัญ 3,050,000 หุ้น มูลค่าหุ้นละ 10 บาท แล้วเมื่อวันที่ 14 กรกฎาคม 2566 ทั้งนี้สัดส่วนการถือหุ้นในบริษัทร่วมดังกล่าวยังคงเดิม

บริษัท เซท เอนเนอยี จำกัด

เมื่อวันที่ 20 กุมภาพันธ์ 2566 บริษัท เซท เอนเนอยี จำกัด ได้มีการเรียกชำระค่าหุ้นในส่วนที่เหลือจำนวน 2,153,375 หุ้น มูลค่าหุ้นละ 24.5 บาท โดยบริษัทฯ ได้ชำระค่าหุ้นดังกล่าวเป็นจำนวนเงินทั้งสิ้น 52.8 ล้านบาท แล้วเมื่อวันที่ 27 กุมภาพันธ์ 2566 ทั้งนี้สัดส่วนการถือหุ้นในบริษัทร่วมดังกล่าวมีการเปลี่ยนแปลงจากเดิมร้อยละ 23.775 เป็นร้อยละ 25

บริษัท เอ็นคอม เวสต์ ทู เอเนอร์จี้ (พระนครศรีอยุธยา) จำกัด

เมื่อวันที่ 21 มีนาคม 2566 ที่ประชุมคณะกรรมการบริษัทครั้งที่ 3/2566 ฝ่ายบริหารของบริษัทฯ ได้รับทราบถึงความไม่แน่นอนที่มีสาระสำคัญเกี่ยวกับสถานการณ์การขอขยายกำหนดระยะเวลาการผลิตไฟฟ้าเข้าระบบเชิงพาณิชย์ (SCOD) ของสัญญาซื้อขายไฟฟ้าของ บริษัท เอ็นคอม เวสต์ ทู เอเนอร์จี้ (พระนครศรีอยุธยา) จำกัด ซึ่งส่งผลกระทบต่อการดำเนินธุรกิจในอนาคตของบริษัทฯ ดังกล่าว บริษัทฯ จึงได้พิจารณาแล้วเห็นว่าควรบันทึกผลขาดทุนจากการด้อยค่าเงินลงทุนในบริษัทฯ ดังกล่าวในงบกำไรขาดทุนเบ็ดเสร็จที่แสดงเงินลงทุนตามวิธีส่วนได้เสียและงบการเงินเฉพาะกิจการจำนวนทั้งสิ้น 17,936,447 บาท และ 20,625,000 บาท ตามลำดับ ในงวดปัจจุบันเพื่อสะท้อนถึงข้อมูลใหม่ที่เกิดขึ้นดังกล่าว

12. เงินลงทุนในการร่วมค้า**12.1 รายละเอียดของเงินลงทุนในการร่วมค้า**

เงินลงทุนในการร่วมค้า ณ วันที่ 30 มิถุนายน 2566 และ 31 ธันวาคม 2565 ประกอบด้วยรายการต่อไปนี้

(หน่วย: บาท)

การร่วมค้า	ลักษณะธุรกิจ	งบการเงินที่แสดงเงินลงทุนตามวิธีส่วนได้เสีย					
		สัดส่วนเงินลงทุน		ราคาทุน		มูลค่าตามบัญชีตามวิธีส่วนได้เสีย	
		30 มิถุนายน 2566	31 ธันวาคม 2565	30 มิถุนายน 2566	31 ธันวาคม 2565	30 มิถุนายน 2566	31 ธันวาคม 2565
		(ร้อยละ)	(ร้อยละ)				
ถือหุ้นทางตรง							
กิจการร่วมค้า พีอีเอ เอ็นคอม พาวเวอร์	ติดตั้งและให้บริการระบบผลิตไฟฟ้าพลังงานแสงอาทิตย์	25	25	5,473,130	5,473,130	5,333,532	5,333,532
หัก: ค่าเผื่อผลขาดทุนจากการด้อยค่าของเงินลงทุน				(5,473,130)	(5,473,130)	(5,333,532)	(5,333,532)
รวม				-	-	-	-

ในระหว่างงวดสามเดือนและหกเดือนสิ้นสุดวันที่ 30 มิถุนายน 2566 และ 2565 ไม่มีส่วนแบ่งกำไรขาดทุนเบ็ดเสร็จอื่นจากเงินลงทุนในการร่วมค้า และบริษัทฯ ไม่ได้รับเงินปันผลจากการร่วมค้า

13. งานระหว่างก่อสร้าง

รายการเปลี่ยนแปลงของบัญชีงานระหว่างก่อสร้างสำหรับงวดหกเดือนสิ้นสุดวันที่ 30 มิถุนายน 2566 สรุปได้ดังนี้

	(หน่วย: บาท)
	งบการเงินที่แสดงเงินลงทุน ตามวิธีส่วนได้เสียและ งบการเงินเฉพาะกิจการ
ณ วันที่ 1 มกราคม 2566	889,878,997
ซื้อระหว่างงวด - ราคาทุน	141,107,698
โอนออก	(222,094,753)
ณ วันที่ 30 มิถุนายน 2566	808,891,942

บริษัทฯ กู้ยืมเงินเป็นการเฉพาะเพื่อการก่อสร้างระบบจำหน่ายและติดตั้งให้บริการระบบผลิตไฟฟ้าจากแสงอาทิตย์ (Solar Rooftop) ซึ่งเข้าเกณฑ์สินทรัพย์ที่เข้าเงื่อนไข โดยต้นทุนการกู้ยืมเกิดจากเงินกู้วัตถุประสงค์เฉพาะดังกล่าว อัตราดอกเบี้ยอ้างอิงระยะสั้นตลาดกรุงเทพ (BIBOR) บวกด้วยส่วนเพิ่มจำนวนหนึ่งตามที่ระบุในสัญญา ร้อยละ 1.35 และ 1.40 ต่อปี (2565: ร้อยละ 1.40 ต่อปี) โดยดอกเบี้ยเงินกู้สำหรับงวดสามเดือนและหกเดือนสิ้นสุดวันที่ 30 มิถุนายน 2566 จำนวน 7,491,918 บาท และ 14,167,694 บาท ตามลำดับ (2565: 4,943,453 บาท และ 9,963,049 บาท ตามลำดับ) รับรู้เป็นต้นทุนงานระหว่างก่อสร้างจำนวน 6,072,018 บาท และ 11,827,313 บาท ตามลำดับ (2565: 3,283,386 บาท และ 6,030,386 บาท ตามลำดับ) และรับรู้เป็นค่าใช้จ่ายในกำไรหรือขาดทุนจำนวน 1,419,900 บาท และ 2,340,381 บาท ตามลำดับ (2565: 1,660,067 บาท และ 3,932,663 บาท ตามลำดับ)

14. ส่วนปรับปรุงอาคารและอุปกรณ์

รายการเปลี่ยนแปลงของบัญชีส่วนปรับปรุงอาคารและอุปกรณ์สำหรับงวดหกเดือนสิ้นสุดวันที่ 30 มิถุนายน 2566 สรุปได้ดังนี้

	(หน่วย: บาท)
	งบการเงินที่แสดงเงินลงทุน ตามวิธีส่วนได้เสียและ งบการเงินเฉพาะกิจการ
มูลค่าสุทธิตามบัญชี ณ วันที่ 1 มกราคม 2566	9,346,374
ซื้อระหว่างงวด - ราคาทุน	51,894
ค่าเสื่อมราคาสำหรับงวด	(1,607,766)
มูลค่าสุทธิตามบัญชี ณ วันที่ 30 มิถุนายน 2566	7,790,502

(ยังไม่ได้ตรวจสอบ แต่สอบทานแล้ว)

15. สินทรัพย์ไม่มีตัวตน

รายการเปลี่ยนแปลงของบัญชีสินทรัพย์ไม่มีตัวตนสำหรับงวดหกเดือนสิ้นสุดวันที่ 30 มิถุนายน 2566 สรุปได้ดังนี้

	(หน่วย: บาท)
	งบการเงินที่แสดงเงินลงทุนตามวิธีส่วนได้เสียและงบการเงินเฉพาะกิจการ
มูลค่าสุทธิตามบัญชี ณ วันที่ 1 มกราคม 2566	3,247,250
ค่าตัดจำหน่ายสำหรับงวด	(525,605)
มูลค่าสุทธิตามบัญชี ณ วันที่ 30 มิถุนายน 2566	2,721,645

16. เจ้าหนี้การค้าและเจ้าหนี้อื่น

	(หน่วย: บาท)	
	งบการเงินที่แสดงเงินลงทุนตามวิธีส่วนได้เสียและงบการเงินเฉพาะกิจการ	
	30 มิถุนายน 2566	31 ธันวาคม 2565
เจ้าหนี้การค้า - กิจการที่ไม่เกี่ยวข้องกัน	86,421,597	200,819,064
เจ้าหนี้การค้า - กิจการที่เกี่ยวข้องกัน (หมายเหตุ 3)	14,453,829	13,642,825
เจ้าหนี้อื่น - กิจการที่ไม่เกี่ยวข้องกัน	4,168,269	5,520,845
เจ้าหนี้อื่น - กิจการที่เกี่ยวข้องกัน (หมายเหตุ 3)	406,328	484,188
ค่าใช้จ่ายค้างจ่าย - กิจการที่ไม่เกี่ยวข้องกัน	5,040,446	4,196,684
ค่าใช้จ่ายค้างจ่าย - กิจการที่เกี่ยวข้องกัน (หมายเหตุ 3)	3,391	2,782
ดอกเบี้ยค้างจ่าย	-	136,848
รายได้รับล่วงหน้า - กิจการที่ไม่เกี่ยวข้องกัน	897,372	124,690
รายได้รับล่วงหน้า - กิจการที่เกี่ยวข้องกัน (หมายเหตุ 3)	2,177,500	-
รวมเจ้าหนี้การค้าและเจ้าหนี้อื่น	113,568,732	224,927,926

(ยังไม่ได้ตรวจสอบ แต่สอบทานแล้ว)

17. เงินกู้ยืมระยะยาว

(หน่วย: บาท)

	งบการเงินที่แสดงเงินลงทุนตามวิธีส่วนได้เสีย และงบการเงินเฉพาะกิจการ	
	30 มิถุนายน 2566	31 ธันวาคม 2565
ส่วนของเงินกู้ยืมระยะยาวจากสถาบันการเงิน	926,010,196	949,492,721
หัก: ค่าธรรมเนียมในการจัดหาเงินกู้หรือตัดบัญชี	(869,013)	(789,068)
รวม	925,141,183	948,703,653
หัก: ส่วนที่ถึงกำหนดชำระภายในหนึ่งปี	(49,375,626)	(98,938,294)
เงินกู้ยืมระยะยาว - สุทธิจากส่วนที่ถึงกำหนด ชำระภายในหนึ่งปี	875,765,557	849,765,359

รายการเปลี่ยนแปลงของเงินกู้ยืมระยะยาวสำหรับงวดหกเดือนสิ้นสุดวันที่ 30 มิถุนายน 2566 สรุปได้ดังนี้

(หน่วย: บาท)

	งบการเงินที่แสดงเงินลงทุนตามวิธีส่วนได้เสียและงบการเงินเฉพาะกิจการ				
	ยอดคงเหลือ ณ วันที่		ส่วนลด ตัดจำหน่าย	ขาดทุนจากการ เปลี่ยนแปลง เงื่อนไขเงินกู้	ยอดคงเหลือ ณ วันที่
	1 มกราคม 2566	ลดลง ระหว่างงวด			
<u>เงินกู้ยืมระยะยาวภายในประเทศ</u>					
สถาบันการเงิน	948,703,653	(23,737,318)	(79,944)	254,792	925,141,183
รวม	948,703,653	(23,737,318)	(79,944)	254,792	925,141,183

เงินกู้ยืมระยะยาวจากสถาบันการเงินแห่งหนึ่งในประเทศ บริษัทฯ มีหลักประกันโดยสินทรัพย์โครงการจำหน่ายและติดตั้งให้บริการระบบผลิตไฟฟ้าจากแสงอาทิตย์ (Solar Rooftop) นอกจากนี้ บริษัทฯ ต้องปฏิบัติตามข้อกำหนดบางประการตามที่ระบุไว้สัญญาดังกล่าว ซึ่งรวมถึงการดำรงอัตราส่วนทางการเงินตามที่กำหนดไว้สัญญา

เมื่อวันที่ 20 กุมภาพันธ์ 2566 บริษัทฯ ได้เข้าทำสัญญาเปลี่ยนแปลงเงื่อนไขเกี่ยวกับจำนวนเงินการจ่ายชำระคืนเงินต้นในแต่ละงวด ตลอดจนการเปลี่ยนแปลงอัตราดอกเบี้ยในช่วงระยะเวลาต่างๆตามเงื่อนไขที่ระบุในสัญญา

ณ วันที่ 30 มิถุนายน 2566 และ 31 ธันวาคม 2565 บริษัทฯ มีวงเงินกู้ยืมที่ยังไม่เบิกใช้ 800 ล้านบาท

18. สัญญาเช่า

บริษัทฯ ทำสัญญาเช่าสินทรัพย์ ซึ่ง ได้แก่ ที่ดิน อาคาร และยานพาหนะ เพื่อใช้ในการดำเนินงานของบริษัทฯ โดยมีอายุสัญญาระหว่าง 4 - 5 ปี

18.1 สินทรัพย์สิทธิการใช้

รายการเปลี่ยนแปลงของบัญชีสินทรัพย์สิทธิการใช้ สำหรับงวดหกเดือนสิ้นสุดวันที่ 30 มิถุนายน 2566 สรุปได้ดังนี้

	(หน่วย: บาท)
	งบการเงินที่แสดงเงินลงทุน ตามวิธีส่วนได้เสียและ งบการเงินเฉพาะกิจการ
มูลค่าสุทธิตามบัญชี ณ วันที่ 1 มกราคม 2566	13,357,927
ค่าเสื่อมราคาสำหรับงวด	(2,842,015)
ลดลงจากการเปลี่ยนแปลงสัญญาเช่า	(547,273)
มูลค่าสุทธิตามบัญชี ณ วันที่ 30 มิถุนายน 2566	9,968,639

18.2 หนี้สินตามสัญญาเช่า

	(หน่วย: บาท)	
	งบการเงินที่แสดงเงินลงทุนตามวิธีส่วนได้เสีย และงบการเงินเฉพาะกิจการ	
	30 มิถุนายน 2566	31 ธันวาคม 2565
จำนวนเงินที่ต้องจ่ายตามสัญญาเช่า	30,140,823	36,393,530
หัก: ดอกเบี้ยรอการตัดจ่าย	(2,933,240)	(4,047,265)
รวม	27,207,583	32,346,265
หัก: ส่วนที่ถึงกำหนดชำระภายในหนึ่งปี	(10,121,573)	(6,456,576)
หนี้สินตามสัญญาเช่า - สุทธิจากส่วนที่ถึงกำหนดชำระ ภายในหนึ่งปี	17,086,010	25,889,689

19. ประมาณการหนี้สินสัญญาให้บริการระยะยาว

(หน่วย: บาท)

	งบการเงินที่แสดงเงินลงทุนตามวิธีส่วนได้เสีย และงบการเงินเฉพาะกิจการ	
	30 มิถุนายน 2566	31 ธันวาคม 2565
ค่าประกันภัย	45,514,008	39,564,161
ค่าซ่อมบำรุง	232,300,421	194,640,556
ค่าอินเวอร์เตอร์	55,344,080	42,279,050
รวมประมาณการหนี้สินสัญญาให้บริการระยะยาว	333,158,509	276,483,767

20. ทุนเรือหุ้น

เมื่อวันที่ 22 มิถุนายน 2566 ที่ประชุมวิสามัญผู้ถือหุ้นครั้งที่ 1/2566 ได้มีมติอนุมัติเพิ่มทุนจดทะเบียนของ บริษัทฯ จากเดิม 4,010 ล้านบาท (หุ้นสามัญ 401.0 ล้านหุ้น มูลค่าที่ตราไว้หุ้นละ 10 บาท) เป็น 5,110 ล้านบาท (หุ้นสามัญ 511.0 ล้านหุ้น มูลค่าที่ตราไว้หุ้นละ 10 บาท) โดยการออกหุ้นสามัญใหม่จำนวน 110 ล้านหุ้น มูลค่าที่ตราไว้หุ้นละ 10 บาท เป็นจำนวนเงิน 1,100 ล้านบาท เพื่อเสนอขายต่อผู้ถือหุ้นเดิมตามสัดส่วนเดิม และบริษัทฯ ได้รับเงินค่าหุ้นเมื่อวันที่ 23 มิถุนายน 2566 ซึ่งบริษัทฯ จดทะเบียนเพิ่มทุนจดทะเบียนกับ กระทรวงพาณิชย์แล้วเมื่อวันที่ 25 มิถุนายน 2566

21. กำไรต่อหุ้น

กำไรต่อหุ้นขั้นพื้นฐานคำนวณโดยหารกำไร (ขาดทุน) สำหรับงวดที่เป็นของผู้ถือหุ้นของบริษัทฯ (ไม่รวมกำไรขาดทุนเบ็ดเสร็จอื่น) ด้วยจำนวนถัวเฉลี่ยถ่วงน้ำหนักของหุ้นสามัญที่ออกอยู่ในระหว่างงวด

กำไรต่อหุ้นขั้นพื้นฐาน แสดงการคำนวณได้ดังนี้

	สำหรับงวดสามเดือนสิ้นสุดวันที่ 30 มิถุนายน					
	งบการเงินที่แสดงเงินลงทุนตามวิธีส่วนได้เสีย					
	กำไรสำหรับงวด		จำนวนหุ้นสามัญ ถัวเฉลี่ยถ่วงน้ำหนัก		กำไรต่อหุ้น	
	2566	2565	2566	2565	2566	2565
	(บาท)	(บาท)	(หุ้น)	(หุ้น)	(บาท)	(บาท)
		(ปรับปรุงใหม่)			(ปรับปรุงใหม่)	
กำไรต่อหุ้นขั้นพื้นฐาน						
กำไรส่วนที่เป็นของผู้ถือหุ้นของบริษัทใหญ่	7,636,208	19,903,634	409,523,663	379,528,375	0.02	0.05

(ยังไม่ได้ตรวจสอบ แต่สอบทานแล้ว)

สำหรับงวดสามเดือนสิ้นสุดวันที่ 30 มิถุนายน

	งบการเงินเฉพาะกิจการ					
	กำไรสำหรับงวด		จำนวนหุ้นสามัญ ถัวเฉลี่ยถ่วงน้ำหนัก		กำไรต่อหุ้น	
	2566	2565	2566	2565	2566	2565
	(บาท)	(บาท)	(หุ้น)	(หุ้น)	(บาท)	(บาท)
		(ปรับปรุงใหม่)				(ปรับปรุงใหม่)
กำไรต่อหุ้นขั้นพื้นฐาน						
กำไรส่วนที่เป็นของผู้ถือหุ้นของบริษัทใหญ่	9,411,450	11,736,206	409,523,663	379,528,375	0.02	0.03

สำหรับงวดหกเดือนสิ้นสุดวันที่ 30 มิถุนายน

	งบการเงินที่แสดงเงินลงทุนตามวิธีส่วนได้เสีย					
	กำไร (ขาดทุน) สำหรับงวด		จำนวนหุ้นสามัญ ถัวเฉลี่ยถ่วงน้ำหนัก		กำไรต่อหุ้น	
	2566	2565	2566	2565	2566	2565
	(บาท)	(บาท)	(หุ้น)	(หุ้น)	(บาท)	(บาท)
		(ปรับปรุงใหม่)				(ปรับปรุงใหม่)
กำไรต่อหุ้นขั้นพื้นฐาน						
กำไร (ขาดทุน) ส่วนที่เป็นของผู้ถือหุ้นของ บริษัทใหญ่	(13,127,329)	37,700,256	405,316,269	358,810,143	(0.03)	0.11

สำหรับงวดหกเดือนสิ้นสุดวันที่ 30 มิถุนายน

	งบการเงินเฉพาะกิจการ					
	กำไร (ขาดทุน) สำหรับงวด		จำนวนหุ้นสามัญ ถัวเฉลี่ยถ่วงน้ำหนัก		กำไรต่อหุ้น	
	2566	2565	2566	2565	2566	2565
	(บาท)	(บาท)	(หุ้น)	(หุ้น)	(บาท)	(บาท)
		(ปรับปรุงใหม่)				(ปรับปรุงใหม่)
กำไรต่อหุ้นขั้นพื้นฐาน						
กำไร (ขาดทุน) ส่วนที่เป็นของผู้ถือหุ้นของ บริษัทใหญ่	(10,499,568)	25,875,350	405,316,269	358,810,143	(0.03)	0.07

22. ข้อมูลทางการเงินจำแนกตามส่วนงาน

บริษัทฯ ดำเนินกิจการในส่วนงานธุรกิจประเภทการลงทุนในโครงการธุรกิจเกี่ยวกับพลังงานไฟฟ้าและธุรกิจการให้บริการจัดการฝึกอบรมให้ความรู้ด้านระบบไฟฟ้าแก่องค์กรและบริษัทเอกชน บริษัทฯ ลงทุนในบริษัทร่วมและการร่วมค้า (กลุ่มบริษัท) ซึ่งประกอบธุรกิจหลักเกี่ยวกับผลิตและจำหน่ายกระแสไฟฟ้าและให้บริการติดตั้งระบบพลังงานไฟฟ้าจากแสงอาทิตย์

ข้อมูลส่วนงานดำเนินงานที่น่าเสนอนี้สอดคล้องกับรายงานภายในของบริษัทที่ผู้มีอำนาจตัดสินใจสูงสุดด้านการดำเนินงานได้รับและสอบทานอย่างสม่ำเสมอเพื่อใช้ในการตัดสินใจในการจัดสรรทรัพยากรและประเมินผลการปฏิบัติงานของส่วนงานดำเนินงาน

ข้อมูลเกี่ยวกับเขตภูมิศาสตร์

กลุ่มบริษัทดำเนินธุรกิจที่สำคัญในเขตภูมิศาสตร์เดียว คือ ประเทศไทย ดังนั้นรายได้และสินทรัพย์ที่แสดงอยู่ในงบการเงิน จึงถือเป็นการรายงานตามเขตภูมิศาสตร์

ข้อมูลเกี่ยวกับลูกค้านายใหญ่

สำหรับงวดสามเดือนและหกเดือนสิ้นสุดวันที่ 30 มิถุนายน 2566 กลุ่มบริษัทฯ มีรายได้จากการขายและให้บริการกับลูกค้านายใหญ่ที่มีมูลค่าตั้งแต่ร้อยละ 10 ขึ้นไป จำนวน 3 ราย (2565: 5 ราย) แสดงอยู่ในงบการเงินที่แสดงเงินลงทุนตามวิธีส่วนได้เสีย จำนวน 6,002,314 บาท และ 25,994,617 บาท ตามลำดับ (2565: 85,008,985 บาท และ 236,449,322 บาท ตามลำดับ)

23. เงินปันผล

เงินปันผล	อนุมัติโดย	เงินปันผลจ่าย (บาท)	เงินปันผลจ่ายต่อหุ้น (บาท)	วันที่จ่ายเงินปันผล
เงินปันผลประจำปี 2565	ที่ประชุมสามัญผู้ถือหุ้นของ บริษัทฯ เมื่อวันที่ 28 เมษายน 2566	4,261,788	0.01063	15 พฤษภาคม 2566
		4,261,788	0.01063	
เงินปันผลประจำปี 2564	ที่ประชุมสามัญผู้ถือหุ้นของ บริษัทฯ เมื่อวันที่ 29 เมษายน 2565	19,617,822	0.05169	6 พฤษภาคม 2565
		19,617,822	0.05169	

24. ภาระผูกพันและหนี้สินที่อาจเกิดขึ้น**24.1 ภาระผูกพันเกี่ยวกับรายจ่ายฝ่ายทุน**

ณ วันที่ 30 มิถุนายน 2566 บริษัทฯ มีภาระผูกพันรายจ่ายฝ่ายทุนซึ่งส่วนใหญ่เกี่ยวกับค่าพัสดุพร้อมติดตั้งโครงการจัดซื้อพร้อมติดตั้ง Solar PV บนหลังคาและโครงการจัดซื้อพร้อมติดตั้งระบบกักเก็บพลังไฟฟ้าด้วยแบตเตอรี่รวมทั้งสิ้น 27 โครงการ (31 ธันวาคม 2565: 27 โครงการ) เป็นจำนวนเงิน 163,257,958 บาท (31 ธันวาคม 2565: 210,231,815 บาท)

24.2 ภาระผูกพันตามสัญญาบริการ

ณ วันที่ 31 ธันวาคม 2565 บริษัทฯ มีภาระผูกพันตามสัญญาบริการค่าที่ปรึกษาอื่นๆ คงเหลือ 5,647,663 บาท (30 มิถุนายน 2566: ไม่มี)

(ยังไม่ได้ตรวจสอบ แต่สอบทานแล้ว)

24.3 ภาระผูกพันภายใต้หนังสือสัญญาค้ำประกัน

บริษัทฯ มีหนังสือค้ำประกันที่ออกให้โดยธนาคารแห่งหนึ่ง ซึ่งเกี่ยวเนื่องกับภาระผูกพันทางการปฏิบัติบางประการตามธุรกิจปกติดังต่อไปนี้

(หน่วย: บาท)

	งบการเงินที่แสดงเงินลงทุนตามวิธีส่วนได้เสีย และงบการเงินเฉพาะกิจการ	
	30 มิถุนายน 2566	31 ธันวาคม 2565
หลักประกันสำหรับสัญญาโอนผลประโยชน์		
จากการประกอบกิจการไฟฟ้า	31,070,000	31,070,000
หลักประกันสำหรับสัญญาก่อสร้างสถานีไฟฟ้า	20,597,500	20,597,500
หลักประกันสำหรับเช่าที่ดินปักเสาพาดสายไฟฟ้า	6,314,000	6,314,000
หลักประกันสำหรับจ้างก่อสร้างสถานีไฟฟ้าระบบ 115-22 เควี	20,597,500	20,597,500
หลักประกันสำหรับ Construction of 115 kV Transmission Line interconnection	26,508,180	26,508,180
หลักประกันสำหรับ Construction of 115kV Terminal Substation	3,450,000	3,450,000
หลักประกันสำหรับเช่าระบบกักเก็บพลังงานไฟฟ้า แบตเตอรี่ BESS เกาะสมุย	90,000,000	-
รวม	198,537,180	108,537,180

24.4 ภาระผูกพันการค้ำประกันวงเงินสินเชื่อ

ณ วันที่ 30 มิถุนายน 2566 และ 31 ธันวาคม 2565 บริษัทฯ มีภาระค้ำประกันที่เกี่ยวข้องกับวงเงินกู้ยืมระยะยาวที่บริษัทร่วมแห่งหนึ่งได้รับจากธนาคาร อันเนื่องมาจากการเข้าทำสัญญาค้ำประกันกับธนาคารในจำนวนเงินต้นไม่เกิน 240,157,000 บาท ตลอดจนดอกเบี้ยทบต้น และอื่นๆ ตามที่กำหนดในสัญญา (โดยจำนวนเงินที่บริษัทฯ ต้องรับผิดชอบหากมีการผิดนัดชำระหนี้ให้คำนวณตามสัดส่วนการถือหุ้นในบริษัทร่วมแห่งนั้น) บริษัทฯ จำเป็นต้องปฏิบัติตามเงื่อนไขต่างๆ ที่กำหนดในสัญญาค้ำประกันดังกล่าว ซึ่งรวมถึงการดำรงอัตราส่วนทางการเงินตามที่ระบุในสัญญา ทั้งนี้ ณ วันที่ 31 ธันวาคม 2565 การดำรงอัตราส่วนทางการเงินบางประการยังไม่เป็นไปตามเงื่อนไขที่กำหนดไว้ ปัจจุบัน บริษัทฯ อยู่ระหว่างการดำเนินการในเรื่องนี้ ฝ่ายบริหารของบริษัทฯ เห็นว่า การไม่สามารถดำรงอัตราส่วนทางการเงินดังกล่าว จะไม่ส่งผลกระทบต่อความเป็นสาระสำคัญต่องบการเงินของบริษัทฯ เนื่องจากบริษัทร่วมยังไม่ได้ผิดนัดชำระหนี้

25. เครื่องมือทางการเงิน

25.1 มูลค่ายุติธรรมของเครื่องมือทางการเงิน

เนื่องจากเครื่องมือทางการเงินส่วนใหญ่ของบริษัทฯ จัดอยู่ในประเภทระยะสั้นหรือมีอัตราดอกเบี้ยใกล้เคียงกับอัตราดอกเบี้ยในตลาด บริษัทฯ จึงประมาณมูลค่ายุติธรรมของเครื่องมือทางการเงิน ใกล้เคียงกับมูลค่าตามบัญชีที่แสดงในงบแสดงฐานะการเงิน

26. เหตุการณ์ภายหลังรอบระยะเวลารายงาน

26.1 เมื่อวันที่ 3 สิงหาคม 2566 บริษัทฯ ได้ชำระเงินค่าหุ้นเพื่อลงทุนซื้อหุ้นสามัญของบริษัท บี.กริม.เพาเวอร์ (ແລມຈັບ1) จำกัด (“BPLC1”) ตามมติเห็นชอบของที่ประชุมคณะกรรมการบริษัทฯ เมื่อวันที่ 18 เมษายน 2566 ให้ลงทุนในธุรกิจโรงไฟฟ้า จำนวน 37,250,000 หุ้น ในราคาหุ้นละ 29.53 บาท เป็นจำนวนเงินทั้งสิ้น 1,100 ล้านบาท ซึ่งคิดเป็นสัดส่วนร้อยละ 25 ของจำนวนหุ้นสามัญทั้งหมดของ BPLC1 ผลจากการเข้าซื้อหุ้นดังกล่าวทำให้ BPLC1 มีสถานะเป็นบริษัทร่วมของบริษัทฯ

26.2 เมื่อวันที่ 7 สิงหาคม 2566 บริษัท บี.กริม เพาเวอร์ (เอไออี-เอ็มทีพี) จำกัด ได้มีการเรียกชำระค่าหุ้นตามสัดส่วนการลงทุนเดิม ตามมติการอนุมัติเพิ่มทุน เมื่อวันที่ 7 สิงหาคม 2566 จำนวน 540 ล้านบาท เป็นหุ้นสามัญ 54,000,000 หุ้น มูลค่าหุ้นละ 10 บาท โดยได้เรียกชำระค่าหุ้นในอัตราหุ้นละ 10 บาท บริษัทฯ ได้ชำระค่าหุ้นเพิ่มทุนดังกล่าวตามสัดส่วนการลงทุนเดิมเป็นจำนวนเงินทั้งสิ้น 27 ล้านบาท เป็นหุ้นสามัญ 2,700,000 หุ้น มูลค่าหุ้นละ 10 บาท แล้วเมื่อวันที่ 9 สิงหาคม 2566

26.3 เมื่อวันที่ 18 สิงหาคม 2566 ที่ประชุมคณะกรรมการบริษัท ครั้งที่ 3/2566 ของบริษัท โซล่า เพาเวอร์ (สุรินทร์1) จำกัด มีมติอนุมัติการจ่ายเงินปันผลจากผลการดำเนินงานประจำไตรมาส 2 ปี 2566 ในอัตราหุ้นละ 0.89 บาท เป็นจำนวนเงินรวม 14.69 ล้านบาท ซึ่งคิดเป็นสัดส่วนของบริษัทฯ จำนวน 3.67 ล้านบาท โดยเงินปันผลดังกล่าวมีกำหนดจ่ายในวันที่ 15 กันยายน 2566

26.4 เมื่อวันที่ 18 สิงหาคม 2566 ที่ประชุมคณะกรรมการบริษัท ครั้งที่ 3/2566 ของบริษัท โซล่า เพาเวอร์ (สุรินทร์2) จำกัด มีมติอนุมัติการจ่ายเงินปันผลจากผลการดำเนินงานประจำไตรมาส 2 ปี 2566 ในอัตราหุ้นละ 0.84 บาท เป็นจำนวนเงินรวม 13.86 ล้านบาท ซึ่งคิดเป็นสัดส่วนของบริษัทฯ จำนวน 3.47 ล้านบาท โดยเงินปันผลดังกล่าวมีกำหนดจ่ายในวันที่ 15 กันยายน 2566

26.5 เมื่อวันที่ 18 สิงหาคม 2566 ที่ประชุมคณะกรรมการบริษัท ครั้งที่ 3/2566 ของบริษัท โซล่า เพาเวอร์ (ขอนแก่น10) จำกัด มีมติอนุมัติการจ่ายเงินปันผลจากผลการดำเนินงานประจำไตรมาส 2 ปี 2566 ในอัตราหุ้นละ 0.79 บาท เป็นจำนวนเงินรวม 13.04 ล้านบาท ซึ่งคิดเป็นสัดส่วนของบริษัทฯ จำนวน 3.26 ล้านบาท โดยเงินปันผลดังกล่าวมีกำหนดจ่ายในวันที่ 15 กันยายน 2566

(ยังไม่ได้ตรวจสอบ แต่สอบทานแล้ว)

26.6 เมื่อวันที่ 18 สิงหาคม 2566 ที่ประชุมคณะกรรมการบริษัท ครั้งที่ 3/2566 ของบริษัท โซล่า เพาเวอร์ (เลย) จำกัด มีมติอนุมัติการจ่ายเงินปันผลจากผลการดำเนินงานประจำไตรมาส 2 ปี 2566 ในอัตราหุ้นละ 0.76 บาท เป็นจำนวนเงินรวม 12.54 ล้านบาท ซึ่งคิดเป็นสัดส่วนของบริษัทฯ จำนวน 3.14 ล้านบาท โดยเงินปันผลดังกล่าวมีกำหนดจ่ายในวันที่ 15 กันยายน 2566

27. การอนุมัติข้อมูลทางการเงินระหว่างกาล

ข้อมูลทางการเงินระหว่างกาลนี้ได้รับการอนุมัติให้ออกโดยกรรมการผู้มีอำนาจของบริษัทฯ เมื่อวันที่ 25 สิงหาคม 2566