

บริษัท พีอีเอ เอ็นคอม อินเตอร์เนชั่นแนล จำกัด
รายงาน และ งบการเงินที่แสดงเงินลงทุนตามวิธีส่วนได้เสีย
และงบการเงินเฉพาะกิจการ
31 ธันวาคม 2568

รายงานของผู้สอบบัญชีรับอนุญาต

เสนอต่อผู้ถือหุ้นและคณะกรรมการของบริษัท พีอีเอ เอ็นคอม อินเตอร์เนชั่นแนล จำกัด

ความเห็น

ข้าพเจ้าได้ตรวจสอบงบการเงินที่แสดงเงินลงทุนตามวิธีส่วนได้เสียของบริษัท พีอีเอ เอ็นคอม อินเตอร์เนชั่นแนล จำกัด (บริษัทฯ) ซึ่งประกอบด้วยงบฐานะการเงินที่แสดงเงินลงทุนตามวิธีส่วนได้เสีย ณ วันที่ 31 ธันวาคม 2568 งบกำไรขาดทุนเบ็ดเสร็จที่แสดงเงินลงทุนตามวิธีส่วนได้เสีย งบการเปลี่ยนแปลง ส่วนของผู้ถือหุ้นที่แสดงเงินลงทุนตามวิธีส่วนได้เสีย และงบกระแสเงินสดที่แสดงเงินลงทุนตามวิธีส่วนได้เสีย สำหรับปีสิ้นสุดวันเดียวกัน และหมายเหตุประกอบงบการเงินที่แสดงเงินลงทุนตามวิธีส่วนได้เสีย รวมถึง หมายเหตุข้อมูลนโยบายการบัญชีที่มีสาระสำคัญ และได้ตรวจสอบงบการเงินเฉพาะกิจการของบริษัท พีอีเอ เอ็นคอม อินเตอร์เนชั่นแนล จำกัด ด้วยเช่นกัน (รวมเรียกว่า “งบการเงิน”)

ข้าพเจ้าเห็นว่างบการเงินข้างต้นนี้แสดงฐานะการเงิน ณ วันที่ 31 ธันวาคม 2568 ผลการดำเนินงานและ กระแสเงินสดสำหรับปีสิ้นสุดวันเดียวกันของบริษัท พีอีเอ เอ็นคอม อินเตอร์เนชั่นแนล จำกัด โดยถูกต้องตามที่ควรในสาระสำคัญตามมาตรฐานการรายงานทางการเงิน

เกณฑ์ในการแสดงความเห็น

ข้าพเจ้าได้ปฏิบัติตามตรวจสอบตามหลักเกณฑ์มาตรฐานเกี่ยวกับการตรวจเงินแผ่นดินและมาตรฐานการสอบบัญชี ความรับผิดชอบของข้าพเจ้าได้กล่าวไว้ในวรรคความรับผิดชอบของผู้สอบบัญชีต่อการตรวจสอบงบการเงินใน รายงานของข้าพเจ้า ข้าพเจ้ามีความเป็นอิสระจากบริษัทฯ ตามหลักเกณฑ์มาตรฐานเกี่ยวกับการตรวจเงินแผ่นดินที่ กำหนดโดยคณะกรรมการตรวจเงินแผ่นดินและประมวลจรรยาบรรณของผู้ประกอบวิชาชีพบัญชี รวมถึง มาตรฐานเรื่องความเป็นอิสระ ที่กำหนดโดยสภาวิชาชีพบัญชี (ประมวลจรรยาบรรณของผู้ประกอบวิชาชีพบัญชี) ในส่วนที่เกี่ยวข้องกับการตรวจสอบงบการเงิน และข้าพเจ้าได้ปฏิบัติตามความรับผิดชอบด้านจรรยาบรรณอื่นๆ ซึ่งเป็นไปตามหลักเกณฑ์มาตรฐานเกี่ยวกับการตรวจเงินแผ่นดินและตามประมวลจรรยาบรรณของผู้ประกอบ วิชาชีพบัญชี ข้าพเจ้าเชื่อว่าหลักฐานการสอบบัญชีที่ข้าพเจ้าได้รับเพียงพอและเหมาะสมเพื่อใช้เป็นเกณฑ์ ในการแสดงความเห็นของข้าพเจ้า





Shape the future
with confidence

เรื่องอื่น

หลักเกณฑ์มาตรฐานเกี่ยวกับการตรวจเงินแผ่นดินที่กล่าวไว้ในวรรคเกณฑ์ในการแสดงความเห็นและวรรคความรับผิดชอบของผู้สอบบัญชีต่อการตรวจสอบงบการเงิน เกี่ยวข้องเฉพาะในส่วนของตรวจสอบงบการเงินซึ่งผู้บริหารจัดทำขึ้นตามมาตรฐานการรายงานทางการเงิน

ข้อมูลอื่น

ผู้บริหารเป็นผู้รับผิดชอบต่อข้อมูลอื่น ซึ่งรวมถึงข้อมูลที่อยู่ในรายงานประจำปีของบริษัทฯ (แต่ไม่รวมถึงงบการเงินและรายงานของผู้สอบบัญชีที่แสดงอยู่ในรายงานนั้น) ซึ่งคาดว่าจะถูกจัดเตรียมให้กับข้าพเจ้าภายหลังวันที่ในรายงานของผู้สอบบัญชีนี้

ความเห็นของข้าพเจ้าต่องบการเงิน ไม่ครอบคลุมถึงข้อมูลอื่นและข้าพเจ้าไม่ได้ให้ข้อสรุปในลักษณะการให้ความเชื่อมั่นในรูปแบบใดๆต่อข้อมูลอื่นนั้น

ความรับผิดชอบของข้าพเจ้าที่เกี่ยวข้องกับการตรวจสอบงบการเงินคือ การอ่านและพิจารณาว่าข้อมูลอื่นนั้นมีความขัดแย้งที่มีสาระสำคัญกับงบการเงินหรือกับความรู้ที่ได้รับจากการตรวจสอบของข้าพเจ้าหรือไม่ หรือปรากฏว่าข้อมูลอื่นแสดงขัดต่อข้อเท็จจริงอันเป็นสาระสำคัญหรือไม่

เมื่อข้าพเจ้าได้อ่านรายงานประจำปีของบริษัทฯตามที่กล่าวข้างต้นแล้ว และหากสรุปได้ว่าการแสดงข้อมูลที่ขัดต่อข้อเท็จจริงอันเป็นสาระสำคัญ ข้าพเจ้าจะสื่อสารเรื่องดังกล่าวให้ผู้มีหน้าที่ในการกำกับดูแลทราบ เพื่อให้มีการดำเนินการแก้ไขที่เหมาะสมต่อไป

ความรับผิดชอบของผู้บริหารและผู้มีหน้าที่ในการกำกับดูแลต่องบการเงิน

ผู้บริหารมีหน้าที่รับผิดชอบในการจัดทำและนำเสนองบการเงินเหล่านี้โดยถูกต้องตามที่ควรตามมาตรฐานการรายงานทางการเงิน และรับผิดชอบเกี่ยวกับการควบคุมภายในที่ผู้บริหารพิจารณาว่าจำเป็นเพื่อให้สามารถจัดทำงบการเงินที่ปราศจากการแสดงข้อมูลที่ขัดต่อข้อเท็จจริงอันเป็นสาระสำคัญไม่ว่าจะเกิดจากการทุจริตหรือข้อผิดพลาด

ในการจัดทำงบการเงิน ผู้บริหารรับผิดชอบในการประเมินความสามารถของบริษัทฯ ในการดำเนินงานต่อเนื่อง การเปิดเผยเรื่องที่เกี่ยวข้องกับการดำเนินงานต่อเนื่องในกรณีที่มีเรื่องดังกล่าว และการใช้เกณฑ์การบัญชีสำหรับกิจการที่ดำเนินงานต่อเนื่องเว้นแต่ผู้บริหารมีความตั้งใจที่จะเลิกบริษัทฯ หรือหยุดดำเนินงานหรือไม่สามารถดำเนินงานต่อเนื่องอีกต่อไปได้

ผู้มีหน้าที่ในการกำกับดูแลมีหน้าที่ในการกำกับดูแลกระบวนการในการจัดทำรายงานทางการเงินของบริษัทฯ



ความรับผิดชอบของผู้สอบบัญชีต่อการตรวจสอบงบการเงิน

การตรวจสอบของข้าพเจ้ามีวัตถุประสงค์เพื่อให้ได้ความเชื่อมั่นอย่างสมเหตุสมผลว่างบการเงินโดยรวมปราศจากการแสดงข้อมูลที่ขัดต่อข้อเท็จจริงอันเป็นสาระสำคัญหรือไม่ ไม่ว่าจะเกิดจากการทุจริตหรือข้อผิดพลาดและเสนอรายงานของผู้สอบบัญชีซึ่งรวมความเห็นของข้าพเจ้าอยู่ด้วย ความเชื่อมั่นอย่างสมเหตุสมผลคือความเชื่อมั่นในระดับสูงแต่ไม่ได้เป็นการรับประกันว่าการปฏิบัติงานตรวจสอบตามหลักเกณฑ์มาตรฐานเกี่ยวกับการตรวจเงินแผ่นดินและมาตรฐานการสอบบัญชีจะสามารถตรวจพบข้อมูลที่ขัดต่อข้อเท็จจริงอันเป็นสาระสำคัญที่มีอยู่ได้เสมอไป ข้อมูลที่ขัดต่อข้อเท็จจริงอาจเกิดจากการทุจริตหรือข้อผิดพลาดและถือว่ามีสาระสำคัญเมื่อคาดการณ์อย่างสมเหตุสมผลได้ว่ารายการที่ขัดต่อข้อเท็จจริงแต่ละรายการหรือทุกรายการรวมกันจะมีผลต่อการตัดสินใจทางเศรษฐกิจของผู้ใช้งบการเงินจากการใช้งบการเงินเหล่านี้

ในการตรวจสอบของข้าพเจ้าตามหลักเกณฑ์มาตรฐานเกี่ยวกับการตรวจเงินแผ่นดินและมาตรฐานการสอบบัญชี ข้าพเจ้าใช้ดุลยพินิจและการสังเกตและสงสัยเยี่ยงผู้ประกอบวิชาชีพตลอดการตรวจสอบ และข้าพเจ้าได้ปฏิบัติงานดังต่อไปนี้ด้วย

- ระบุและประเมินความเสี่ยงจากการแสดงข้อมูลที่ขัดต่อข้อเท็จจริงอันเป็นสาระสำคัญในงบการเงิน ไม่ว่าจะเกิดจากการทุจริตหรือข้อผิดพลาด ออกแบบและปฏิบัติงานตามวิธีการตรวจสอบเพื่อตอบสนองต่อความเสี่ยงเหล่านั้น และได้หลักฐานการสอบบัญชีที่เพียงพอและเหมาะสมเพื่อเป็นเกณฑ์ในการแสดงความเห็นของข้าพเจ้า ความเสี่ยงที่ไม่พบข้อมูลที่ขัดต่อข้อเท็จจริงอันเป็นสาระสำคัญซึ่งเป็นผลมาจากการทุจริตจะสูงกว่าความเสี่ยงที่เกิดจากข้อผิดพลาด เนื่องจากการทุจริตอาจเกี่ยวกับการสมรู้ร่วมคิด การปลอมแปลงเอกสารหลักฐาน การตั้งใจละเว้นการแสดงผล การแสดงผลที่ไม่ตรงตามข้อเท็จจริงหรือการแทรกแซงการควบคุมภายใน
- ทำความเข้าใจเกี่ยวกับระบบการควบคุมภายในที่เกี่ยวข้องกับการตรวจสอบ เพื่อออกแบบวิธีการตรวจสอบให้เหมาะสมกับสถานการณ์ แต่ไม่ใช่เพื่อวัตถุประสงค์ในการแสดงความเห็นต่อความมีประสิทธิภาพของการควบคุมภายในของบริษัทฯ
- ประเมินความเหมาะสมของนโยบายการบัญชีที่ผู้บริหารใช้และความสมเหตุสมผลของประมาณการทางบัญชีและการเปิดเผยข้อมูลที่เกี่ยวข้องที่ผู้บริหารจัดทำ

~

- สรุปรเกี่ยวกับความเหมาะสมของการใช้เกณฑ์การบัญชีสำหรับกิจการที่ดำเนินงานต่อเนื่องของผู้บริหาร และสรุปจากหลักฐานการสอบบัญชีที่ได้รับว่ามีความไม่แน่นอนที่มีสาระสำคัญที่เกี่ยวกับเหตุการณ์หรือสถานการณ์ที่อาจเป็นเหตุให้เกิดข้อสงสัยอย่างมีนัยสำคัญต่อความสามารถของบริษัทฯ ในการดำเนินงานต่อเนื่องหรือไม่ หากข้าพเจ้าได้ข้อสรุปว่ามีความไม่แน่นอนที่มีสาระสำคัญ ข้าพเจ้าจะต้องให้ข้อสังเกตไว้ในรายงานของผู้สอบบัญชีของข้าพเจ้าถึงการเปิดเผยข้อมูลที่เกี่ยวข้องในงบการเงิน หรือหากเห็นว่าการเปิดเผยข้อมูลดังกล่าวไม่เพียงพอ ข้าพเจ้าจะแสดงความเห็นที่เปลี่ยนแปลงไป ข้อสรุปของข้าพเจ้าขึ้นอยู่กับหลักฐานการสอบบัญชีที่ได้รับจนถึงวันที่ในรายงานของผู้สอบบัญชีของข้าพเจ้า อย่างไรก็ตาม เหตุการณ์หรือสถานการณ์ในอนาคตอาจเป็นเหตุให้บริษัทฯ ต้องหยุดการดำเนินงานต่อเนื่องได้
- ประเมินการนำเสนอ โครงสร้างและเนื้อหาของงบการเงิน โดยรวม รวมถึงการเปิดเผยข้อมูลที่เกี่ยวข้องตลอดจนประเมินว่างบการเงินแสดงรายการและเหตุการณ์ที่เกิดขึ้น โดยถูกต้องตามที่ควรหรือไม่
- วางแผนและปฏิบัติตามตรวจสอบกลุ่มกิจการเพื่อให้ได้รับหลักฐานการสอบบัญชีที่เหมาะสมอย่างเพียงพอเกี่ยวกับข้อมูลทางการเงินของกิจการหรือหน่วยธุรกิจภายในกลุ่มกิจการเพื่อใช้เป็นเกณฑ์ในการแสดงความเห็นต่องบการเงินที่แสดงเงินลงทุนตามวิธีส่วนได้เสีย ข้าพเจ้ารับผิดชอบต่อการกำหนดแนวทาง การควบคุมดูแล และการสอบทานงานตรวจสอบที่ทำเพื่อวัตถุประสงค์ของการตรวจสอบกลุ่มกิจการ ข้าพเจ้าเป็นผู้รับผิดชอบแต่เพียงผู้เดียวต่อความเห็นของข้าพเจ้า

ข้าพเจ้าได้สื่อสารกับผู้มีหน้าที่ในการกำกับดูแลในเรื่องต่าง ๆ ที่สำคัญ ซึ่งรวมถึงขอบเขตและช่วงเวลาของการตรวจสอบตามที่ได้อ้างอิงไว้ ประเด็นที่มีนัยสำคัญที่พบจากการตรวจสอบรวมถึงข้อบกพร่องที่มีนัยสำคัญในระบบการควบคุมภายในหากข้าพเจ้าได้พบในระหว่างการตรวจสอบของข้าพเจ้า

ข้าพเจ้าเป็นผู้รับผิดชอบงานสอบบัญชีและการนำเสนอรายงานฉบับนี้



กิตติ เตชะเกษมบัณฑิตย์

ผู้สอบบัญชีรับอนุญาต เลขทะเบียน 9151

บริษัท สำนักงาน อีวาย จำกัด

กรุงเทพฯ: 2 มีนาคม 2569

บริษัท ทีอีเอ อินคอม อินเทอร์เน็ตเนชั่นแนล จำกัด

งบฐานะการเงิน

ณ วันที่ 31 ธันวาคม 2568

(หน่วย: บาท)

| หมายเหตุ | งบการเงินที่แสดง | | งบการเงินเฉพาะกิจการ | |
|---|-----------------------------|----------------------|----------------------|----------------------|
| | เงินลงทุนตามวิธีส่วนได้เสีย | | 2568 | 2567 |
| สินทรัพย์ | | | | |
| สินทรัพย์หมุนเวียน | | | | |
| เงินสดและรายการเทียบเท่าเงินสด | 7 | 721,912,761 | 947,644,290 | 721,912,761 |
| ลูกหนี้การค้าและลูกหนี้หมุนเวียนอื่น | 6, 9 | 305,446,224 | 208,604,342 | 305,446,224 |
| ลูกหนี้ตามสัญญาเช่าเงินทุน - ส่วนที่ถึงกำหนดชำระภายในหนึ่งปี | 10 | 25,200,000 | 25,200,000 | 25,200,000 |
| สินทรัพย์ภายใต้สัญญาบริการชนิดจัดหาแหล่งเงินทุน - ส่วนที่ถึงกำหนดชำระภายในหนึ่งปี | 11 | 129,085,859 | 127,946,479 | 129,085,859 |
| สินทรัพย์ที่เกิดจากสัญญา | 6, 12 | 98,201,241 | 44,104,020 | 98,201,241 |
| เงินให้กู้ยืมแก่กิจการที่เกี่ยวข้องกัน | 6 | - | 12,000,000 | - |
| สินทรัพย์ทางการเงินหมุนเวียนอื่น | 13 | 620,000,000 | - | 620,000,000 |
| สินทรัพย์หมุนเวียนอื่น | 6, 14 | 81,620,813 | 121,698,752 | 81,620,813 |
| รวมสินทรัพย์หมุนเวียน | | 1,981,466,898 | 1,487,197,883 | 1,981,466,898 |
| สินทรัพย์ไม่หมุนเวียน | | | | |
| เงินฝากธนาคารที่มีภาระค้ำประกัน | 8 | 50,000,000 | 50,000,000 | 50,000,000 |
| ลูกหนี้ตามสัญญาเช่าเงินทุน - สุทธิจากส่วนที่ถึงกำหนดชำระภายในหนึ่งปี | 10 | 16,800,000 | 42,000,000 | 16,800,000 |
| สินทรัพย์ภายใต้สัญญาบริการชนิดจัดหาแหล่งเงินทุน - สุทธิจากส่วนที่ถึงกำหนดชำระภายในหนึ่งปี | 11 | 2,222,568,207 | 2,289,052,182 | 2,222,568,207 |
| เงินให้กู้ยืมแก่กิจการที่เกี่ยวข้องกัน | 6 | 12,000,000 | - | 12,000,000 |
| สินทรัพย์ทางการเงินไม่หมุนเวียนอื่น | 6, 15 | 310,449,000 | 310,449,000 | 310,449,000 |
| เงินลงทุนในบริษัทร่วม | 16 | 2,600,853,540 | 2,817,526,179 | 2,561,131,000 |
| เงินลงทุนในการร่วมค้า | 17 | - | - | - |
| งานระหว่างก่อสร้าง | 18 | 214,816,179 | 202,203,727 | 214,816,179 |
| อาคาร ส่วนปรับปรุงอาคารและอุปกรณ์ | 19 | 1,038,802,674 | 1,162,339,182 | 1,038,802,674 |
| สินทรัพย์สิทธิการใช้ | 23.1.1 | 10,076,263 | 3,079,300 | 10,076,263 |
| สินทรัพย์ไม่มีตัวตน | 20 | 2,070,954 | 2,825,967 | 2,070,954 |
| สินทรัพย์ภายใต้เงินได้รอการตัดบัญชี | 29 | 20,957,579 | 19,590,311 | 20,957,579 |
| สินทรัพย์ไม่หมุนเวียนอื่น | 6 | 95,177,504 | 102,155,345 | 95,177,504 |
| รวมสินทรัพย์ไม่หมุนเวียน | | 6,594,571,900 | 7,001,221,193 | 6,554,849,360 |
| รวมสินทรัพย์ | | 8,576,038,798 | 8,488,419,076 | 8,536,316,258 |

หมายเหตุประกอบงบการเงินเป็นส่วนหนึ่งของงบการเงินนี้

๗๐๐

(นายไชยวัฒน์ จุนทิตระพงษ์)
ประธานกรรมการ

ช.ร. น.ส.

(นายธีระ ศรีใหม่)
รักษาการ กรรมการผู้จัดการใหญ่
กรรมการ

อ.น.น.

(นายภูมิศักดิ์ เลาวกุล)
รองกรรมการผู้จัดการใหญ่
สายงานบัญชีและกำกับบริษัทร่วมทุน

บริษัท ทีอีเอ เอ็นคอม อินเตอร์เนชั่นแนล จำกัด
 งบฐานะการเงิน (ต่อ)
 ณ วันที่ 31 ธันวาคม 2568

(หน่วย: บาท)

| หมายเหตุ | งบการเงินที่แสดง | | | | |
|---|-----------------------------|----------------------|----------------------|----------------------|----------------------|
| | เงินลงทุนตามวิธีส่วนได้เสีย | | งบการเงินเฉพาะกิจการ | | |
| | 2568 | 2567 | 2568 | 2567 | |
| หนี้สินและส่วนของผู้ถือหุ้น | | | | | |
| หนี้สินหมุนเวียน | | | | | |
| เจ้าหนี้การค้าและเจ้าหนี้หมุนเวียนอื่น | 6, 21 | 502,974,153 | 208,343,519 | 502,974,153 | 208,343,519 |
| ส่วนของเงินกู้ยืมระยะยาวที่ถึงกำหนดชำระภายในหนึ่งปี | 22 | 98,953,801 | 98,935,394 | 98,953,801 | 98,935,394 |
| ส่วนของหนี้สินตามสัญญาเช่าที่ถึงกำหนดชำระภายในหนึ่งปี | 23.1.2 | 5,932,588 | 7,887,010 | 5,932,588 | 7,887,010 |
| ส่วนของหนี้สินตามสัญญาซื้อขายแบบผ่อนชำระที่ถึงกำหนดชำระภายในหนึ่งปี | 24 | 140,676,862 | 136,620,397 | 140,676,862 | 136,620,397 |
| หนี้สินหมุนเวียนอื่น | 6 | 37,516,576 | 34,284,239 | 37,516,576 | 34,284,239 |
| รวมหนี้สินหมุนเวียน | | 786,053,980 | 486,070,559 | 786,053,980 | 486,070,559 |
| หนี้สินไม่หมุนเวียน | | | | | |
| เงินกู้ยืมระยะยาว - สุกิจจากส่วนที่ถึงกำหนดชำระภายในหนึ่งปี | 22 | 646,992,539 | 745,946,339 | 646,992,539 | 745,946,339 |
| หนี้สินตามสัญญาเช่า - สุกิจจากส่วนที่ถึงกำหนดชำระภายในหนึ่งปี | 23.1.2 | 2,099,846 | 356,201 | 2,099,846 | 356,201 |
| หนี้สินตามสัญญาซื้อขายแบบผ่อนชำระ - สุกิจจากส่วนที่ถึงกำหนดชำระภายในหนึ่งปี | 24 | 1,009,311,546 | 1,124,300,463 | 1,009,311,546 | 1,124,300,463 |
| ประมาณการหนี้สินสัญญาให้บริการระยะยาว | 25 | 548,924,980 | 536,834,565 | 548,924,980 | 536,834,565 |
| ประมาณการต้นทุนในการรื้อถอน | | 15,889,237 | 15,464,894 | 15,889,237 | 15,464,894 |
| ประมาณการหนี้สินไม่หมุนเวียนสำหรับผลประโยชน์พนักงาน | | 6,336,163 | 5,231,747 | 6,336,163 | 5,231,747 |
| เงินประกันตามสัญญา | 6 | 11,990,787 | - | 11,990,787 | - |
| หนี้สินไม่หมุนเวียนอื่น | | 16,054,424 | 13,076,113 | 16,054,424 | 13,076,113 |
| รวมหนี้สินไม่หมุนเวียน | | 2,257,599,522 | 2,441,210,322 | 2,257,599,522 | 2,441,210,322 |
| รวมหนี้สิน | | 3,043,653,502 | 2,927,280,881 | 3,043,653,502 | 2,927,280,881 |
| ส่วนของผู้ถือหุ้น | | | | | |
| ทุนเรือนหุ้น | | | | | |
| ทุนจดทะเบียน | | | | | |
| หุ้นสามัญ 511,062,125 หุ้น มูลค่าหุ้นละ 10 บาท | | 5,110,621,250 | 5,110,621,250 | 5,110,621,250 | 5,110,621,250 |
| ทุนออกจำหน่ายและชำระเต็มมูลค่าแล้ว | | | | | |
| หุ้นสามัญ 511,062,125 หุ้น มูลค่าหุ้นละ 10 บาท | | 5,110,621,250 | 5,110,621,250 | 5,110,621,250 | 5,110,621,250 |
| กำไรสะสม | | | | | |
| จัดสรรแล้ว - สำรองตามกฎหมาย | 26 | 25,708,862 | 17,802,975 | 25,708,862 | 17,802,975 |
| ยังไม่ได้จัดสรร | | 413,404,590 | 444,646,012 | 356,332,644 | 223,443,791 |
| องค์ประกอบอื่นของส่วนของผู้ถือหุ้น | | (17,349,406) | (11,932,042) | - | - |
| รวมส่วนของผู้ถือหุ้น | | 5,532,385,296 | 5,561,138,195 | 5,492,662,756 | 5,351,868,016 |
| รวมหนี้สินและส่วนของผู้ถือหุ้น | | 8,576,038,798 | 8,488,419,076 | 8,536,316,258 | 8,279,148,897 |

หมายเหตุประกอบงบการเงินเป็นส่วนหนึ่งของงบการเงินนี้

100

(นายไชยวัฒน์ จุนทิตระพงศ์)
 ประธานกรรมการ

ร: ส

(นายธีระ ศรีใหม่)
 รักษาการ กรรมการผู้จัดการใหญ่
 กรรมการ

ดว/ก


(นายภูมิศักดิ์ เลาวกุล)
 รองกรรมการผู้จัดการใหญ่
 สายงานบัญชีและกำกับบริษัทร่วมทุน


บริษัท ทีอีเอ อินคอม อินเตอร์เนชั่นแนล จำกัด
งบกำไรขาดทุนเบ็ดเสร็จ
สำหรับปีสิ้นสุดวันที่ 31 ธันวาคม 2568

(หน่วย: บาท)

| หมายเหตุ | งบการเงินที่แสดงเงินลงทุน ตามวิธีส่วนได้เสีย | | งบการเงินเฉพาะกิจการ | | |
|---|---|---------------|----------------------|---------------|---------------|
| | 2568 | 2567 | 2568 | 2567 | |
| กำไรขาดทุน: | | | | | |
| รายได้ | | | | | |
| รายได้จากการให้บริการ | 6 | 887,086,222 | 770,895,769 | 887,086,222 | 770,895,769 |
| รายได้จากสัญญาให้บริการชนิดจัดหาแหล่งเงินทุน | | 81,501,702 | 74,844,851 | 81,501,702 | 74,844,851 |
| รายได้ค่าเช่า | 6 | 174,240,000 | 87,120,000 | 174,240,000 | 87,120,000 |
| รายได้เงินปันผล | 6, 16.2 | - | - | 143,330,705 | 78,373,516 |
| รายได้อื่น | 6 | 7,133,883 | 8,746,244 | 7,133,883 | 8,746,244 |
| รวมรายได้ | | 1,149,961,807 | 941,606,864 | 1,293,292,512 | 1,019,980,380 |
| ค่าใช้จ่าย | | | | | |
| ต้นทุนการให้บริการ | 6 | 781,419,315 | 710,399,252 | 781,419,315 | 710,399,252 |
| ต้นทุนค่าเช่า | | 121,917,729 | 61,125,419 | 121,917,729 | 61,125,419 |
| ค่าใช้จ่ายในการขายและจัดจำหน่าย | | 2,463,140 | 2,466,283 | 2,463,140 | 2,466,283 |
| ค่าใช้จ่ายในการบริหาร | 6 | 90,463,534 | 83,510,753 | 90,463,534 | 83,510,753 |
| ผลขาดทุนด้านเครดิตที่คาดว่าจะเกิดขึ้น | | 28,475,399 | 33,390,571 | 28,475,399 | 33,390,571 |
| ขาดทุนจากการด้อยค่าเงินลงทุนในบริษัทร่วม | | - | 3,600,413 | 47,125,000 | 6,268,750 |
| รวมค่าใช้จ่าย | | 1,024,739,117 | 894,492,691 | 1,071,864,117 | 897,161,028 |
| กำไรจากการดำเนินงาน | | 125,222,690 | 47,114,173 | 221,428,395 | 122,819,352 |
| ส่วนแบ่งกำไร (ขาดทุน) จากเงินลงทุนในบริษัทร่วม | 16.2 | (67,924,570) | 46,189,451 | - | - |
| รายได้ทางการเงิน | 6 | 12,836,355 | 14,008,389 | 12,836,355 | 14,008,389 |
| ต้นทุนทางการเงิน | 6, 27 | (65,594,776) | (46,632,046) | (65,594,776) | (46,632,046) |
| กำไรก่อนภาษีเงินได้ | | 4,539,699 | 60,679,967 | 168,669,974 | 90,195,695 |
| รายได้ (ค่าใช้จ่าย) ภาษีเงินได้ | 29 | (10,552,232) | 977,998 | (10,552,232) | 977,998 |
| กำไร (ขาดทุน) สำหรับปี | | (6,012,533) | 61,657,965 | 158,117,742 | 91,173,693 |
| กำไรขาดทุนเบ็ดเสร็จอื่น: | | | | | |
| รายการที่จะถูกบันทึกในส่วนของกำไรหรือขาดทุนในภายหลัง | | | | | |
| ส่วนแบ่งกำไรขาดทุนเบ็ดเสร็จอื่นจากเงินลงทุนในบริษัทร่วม | | (5,401,770) | (5,721,631) | - | - |
| รายการที่จะถูกบันทึกในส่วนของกำไรหรือขาดทุนในภายหลัง | | | | | |
| - สุทธิจากภาษีเงินได้ | | (5,401,770) | (5,721,631) | - | - |
| รายการที่จะไม่ถูกบันทึกในส่วนของกำไรหรือขาดทุนในภายหลัง | | | | | |
| ส่วนแบ่งกำไรขาดทุนเบ็ดเสร็จอื่นจากเงินลงทุนในบริษัทร่วม | | (15,594) | 817,906 | - | - |
| รายการที่จะไม่ถูกบันทึกในส่วนของกำไรหรือขาดทุนในภายหลัง | | | | | |
| - สุทธิจากภาษีเงินได้ | | (15,594) | 817,906 | - | - |
| กำไรขาดทุนเบ็ดเสร็จอื่นสำหรับปี | | (5,417,364) | (4,903,725) | - | - |
| กำไรขาดทุนเบ็ดเสร็จรวมสำหรับปี | | (11,429,897) | 56,754,240 | 158,117,742 | 91,173,693 |
| กำไรต่อหุ้น | 30 | | | | |
| กำไรต่อหุ้นขั้นพื้นฐาน | | | | | |
| กำไรส่วนที่เป็นของผู้ถือหุ้นของบริษัทฯ | | (0.01) | 0.12 | 0.31 | 0.18 |

หมายเหตุประกอบงบการเงินเป็นส่วนหนึ่งของการงบการเงินนี้


(นายไชยวัฒน์ จุนถิระพงศ์)
ประธานกรรมการ


(นายธีระ ศรีใหม่)
รักษาการ กรรมการผู้จัดการใหญ่
กรรมการ


(นายภูมภัทว์ เลาวกุล)
รองกรรมการผู้จัดการใหญ่
สายงานบัญชีและกำกับบริษัทร่วมทุน

บริษัท ทีอีเอ เอ็นคอม อินเทอร์เน็ตเซ็นทรัล จำกัด
 งบการเปลี่ยนแปลงส่วนของผู้ถือหุ้น
 สำหรับปีสิ้นสุดวันที่ 31 ธันวาคม 2568

(หน่วย: บาท)


งบการเงินที่แสดงเงินลงทุนตามวิธีส่วนได้เสีย

| | ทุนเรือนหุ้น ที่ออกและชำระแล้ว | กำไรสะสม | | กำไรขาดทุนเบ็ดเสร็จอื่น | | รวม |
|-------------------------------------|-----------------------------------|------------|-----------------|--|---|---------------|
| | | จัดสรรแล้ว | ยังไม่ได้จัดสรร | ส่วนแบ่งกำไรขาดทุน เบ็ดเสร็จอื่นจากบริษัทร่วม | รวมองค์ประกอบอื่น ของส่วนของผู้ถือหุ้น | |
| ยอดคงเหลือ ณ วันที่ 1 มกราคม 2567 | 5,110,621,250 | 13,244,290 | 394,680,522 | (6,210,411) | (6,210,411) | 5,512,335,651 |
| กำไรสำหรับปี | - | - | 61,657,965 | - | - | 61,657,965 |
| กำไรขาดทุนเบ็ดเสร็จอื่นสำหรับปี | - | - | 817,906 | (5,721,631) | (5,721,631) | (4,903,725) |
| กำไรขาดทุนเบ็ดเสร็จรวมสำหรับปี | - | - | 62,475,871 | (5,721,631) | (5,721,631) | 56,754,240 |
| เงินปันผลจ่าย (หมายเหตุ 33) | - | - | (7,951,696) | - | - | (7,951,696) |
| โอนไปสำรองตามกฎหมาย | - | 4,558,685 | (4,558,685) | - | - | - |
| ยอดคงเหลือ ณ วันที่ 31 ธันวาคม 2567 | 5,110,621,250 | 17,802,975 | 444,646,012 | (11,932,042) | (11,932,042) | 5,561,138,195 |
| ยอดคงเหลือ ณ วันที่ 1 มกราคม 2568 | 5,110,621,250 | 17,802,975 | 444,646,012 | (11,932,042) | (11,932,042) | 5,561,138,195 |
| ขาดทุนสำหรับปี | - | - | (6,012,533) | - | - | (6,012,533) |
| กำไรขาดทุนเบ็ดเสร็จอื่นสำหรับปี | - | - | - | (5,417,364) | (5,417,364) | (5,417,364) |
| กำไรขาดทุนเบ็ดเสร็จรวมสำหรับปี | - | - | (6,012,533) | (5,417,364) | (5,417,364) | (11,429,897) |
| เงินปันผลจ่าย (หมายเหตุ 33) | - | - | (17,323,002) | - | - | (17,323,002) |
| โอนไปสำรองตามกฎหมาย | - | 7,905,887 | (7,905,887) | - | - | - |
| ยอดคงเหลือ ณ วันที่ 31 ธันวาคม 2568 | 5,110,621,250 | 25,708,862 | 413,404,590 | (17,349,406) | (17,349,406) | 5,532,385,296 |

หมายเหตุประกอบงบการเงินเป็นส่วนหนึ่งของงบการเงินนี้



(นายไชวัฒน์ จุนกรระหงส์)
 ประธานกรรมการ



(นายธีระ ศรีใหม่)
 รักษาการ กรรมการผู้จัดการใหญ่
 กรรมการ



(นายดุมภักดิ์ เลาวกุล)
 รองกรรมการผู้จัดการใหญ่
 สายงานบัญชีและกำกับบริษัทร่วมทุน

N

บริษัท พีอีเอ เอ็นคอม อินเตอร์เนชั่นแนล จำกัด
 งบการเปลี่ยนแปลงส่วนของผู้ถือหุ้น (ต่อ)
 สำหรับปีสิ้นสุดวันที่ 31 ธันวาคม 2568

(หน่วย: บาท)

| | งบการเงินเฉพาะกิจการ | | | รวม ส่วนของผู้ถือหุ้น |
|-------------------------------------|-----------------------------------|------------|-----------------|--------------------------|
| | ทุนเรือนหุ้น ที่ออกและชำระแล้ว | กำไรสะสม | | |
| | | จัดสรรแล้ว | ยังไม่ได้จัดสรร | |
| ยอดคงเหลือ ณ วันที่ 1 มกราคม 2567 | 5,110,621,250 | 13,244,290 | 144,780,479 | 5,268,646,019 |
| กำไรสำหรับปี | - | - | 91,173,693 | 91,173,693 |
| กำไรขาดทุนเบ็ดเสร็จอื่นสำหรับปี | - | - | - | - |
| กำไรขาดทุนเบ็ดเสร็จรวมสำหรับปี | - | - | 91,173,693 | 91,173,693 |
| เงินปันผลจ่าย (หมายเหตุ 33) | - | - | (7,951,696) | (7,951,696) |
| โอนไปสำรองตามกฎหมาย | - | 4,558,685 | (4,558,685) | - |
| ยอดคงเหลือ ณ วันที่ 31 ธันวาคม 2567 | 5,110,621,250 | 17,802,975 | 223,443,791 | 5,351,868,016 |
| ยอดคงเหลือ ณ วันที่ 1 มกราคม 2568 | 5,110,621,250 | 17,802,975 | 223,443,791 | 5,351,868,016 |
| กำไรสำหรับปี | - | - | 158,117,742 | 158,117,742 |
| กำไรขาดทุนเบ็ดเสร็จอื่นสำหรับปี | - | - | - | - |
| กำไรขาดทุนเบ็ดเสร็จรวมสำหรับปี | - | - | 158,117,742 | 158,117,742 |
| เงินปันผลจ่าย (หมายเหตุ 33) | - | - | (17,323,002) | (17,323,002) |
| โอนไปสำรองตามกฎหมาย | - | 7,905,887 | (7,905,887) | - |
| ยอดคงเหลือ ณ วันที่ 31 ธันวาคม 2568 | 5,110,621,250 | 25,708,862 | 356,332,644 | 5,492,662,756 |

หมายเหตุประกอบงบการเงินเป็นส่วนหนึ่งของงบการเงินนี้



(นายวิฑณ์ จุนธิระพงศ์)
 ประธานกรรมการ



(นายธีระ ศรีใหม่)
 รักษาการ กรรมการผู้จัดการใหญ่
 กรรมการ




(นายกุ่มแก้ว เลาวกุล)
 รองกรรมการผู้จัดการใหญ่
 สาขางานบัญชีและกำกับบริษัทร่วมทุน

บริษัท ทีอีเอ เอ็นคอม อินเทอร์เน็ตซันแมด จำกัด
งบกระแสเงินสด
สำหรับปีสิ้นสุดวันที่ 31 ธันวาคม 2568


(หน่วย: บาท)

| | งบการเงินที่แสดงเงินลงทุน | | | |
|--|---------------------------|---------------|----------------------|---------------|
| | ตามวิธีส่วนได้เสีย | | งบการเงินเฉพาะกิจการ | |
| | 2568 | 2567 | 2568 | 2567 |
| กระแสเงินสดจากกิจกรรมดำเนินงาน | | | | |
| กำไรก่อนภาษีเงินได้ | 4,539,699 | 60,679,967 | 168,669,974 | 90,195,695 |
| รายการปรับกระทบยอดกำไรก่อนภาษีเป็นเงินสดรับ (จ่าย) | | | | |
| จากกิจกรรมดำเนินงาน | | | | |
| ค่าเสื่อมราคาและค่าตัดจำหน่าย | 130,920,454 | 69,964,572 | 130,920,454 | 69,964,572 |
| ผลขาดทุนด้านเครดิตที่คาดว่าจะเกิดขึ้น (โอนกลับ) | 28,475,399 | 33,390,571 | 28,475,399 | 33,390,571 |
| การปรับลดสินค้าคงเหลือเป็นมูลค่าสุทธิที่จะได้รับ | - | 4,150,368 | - | 4,150,368 |
| ส่วนแบ่งขาดทุน (กำไร) จากเงินลงทุนในบริษัทร่วม | 67,924,570 | (46,189,451) | - | - |
| ประมาณการหนี้สินสำหรับผลประโยชน์พนักงาน | 1,104,416 | 1,034,382 | 1,104,416 | 1,034,382 |
| ขาดทุนจากการซื้อขายเงินลงทุนในบริษัทร่วม | - | 3,600,413 | 47,125,000 | 6,268,750 |
| ส่วนเพิ่มเงินกู้ตัดจ่าย | 142,108 | 157,809 | 142,108 | 157,809 |
| ขาดทุน (กำไร) จากการเปลี่ยนแปลงเงื่อนไขสัญญาให้บริการจัดหาแหล่งเงินทุน | (4,646,892) | 749,062 | (4,646,892) | 749,062 |
| รายได้เงินปันผล | - | - | (143,330,705) | (78,373,516) |
| รายได้ทางการเงิน | (12,836,355) | (14,008,389) | (12,836,355) | (14,008,389) |
| ต้นทุนทางการเงิน | 65,594,776 | 46,632,046 | 65,594,776 | 46,632,046 |
| กำไรจากการดำเนินงานก่อนการเปลี่ยนแปลงในสินทรัพย์ | | | | |
| และหนี้สินดำเนินงาน | 281,218,175 | 160,161,350 | 281,218,175 | 160,161,350 |
| สินทรัพย์ดำเนินงาน (เพิ่มขึ้น) ลดลง | | | | |
| ลูกหนี้การค้าและลูกหนี้หมุนเวียนอื่น | (92,837,352) | (132,040,500) | (92,837,352) | (132,040,500) |
| ลูกหนี้ตามสัญญาเช่าเงินทุน | 25,200,000 | 30,825,692 | 25,200,000 | 30,825,692 |
| สินทรัพย์ตามสัญญาบริการจัดหาแหล่งเงินทุน | 115,688,831 | 99,551,640 | 115,688,831 | 99,551,640 |
| สินทรัพย์ที่เกิดจากสัญญา | (54,097,221) | 4,689,814 | (54,097,221) | 4,689,814 |
| สินทรัพย์หมุนเวียนอื่น | 33,008,228 | (1,326,933) | 33,008,228 | (1,326,933) |
| สินทรัพย์ไม่หมุนเวียนอื่น | 26,269,767 | (1,724,179) | 26,269,767 | (1,724,179) |
| หนี้สินดำเนินงานเพิ่มขึ้น (ลดลง) | | | | |
| เจ้าหนี้การค้าและเจ้าหนี้หมุนเวียนอื่น | 284,217,869 | 36,563,448 | 284,217,869 | 36,563,448 |
| หนี้สินหมุนเวียนอื่น | 3,232,337 | 21,098,498 | 3,232,337 | 21,098,498 |
| เงินประกันตามสัญญา | 11,990,787 | - | 11,990,787 | - |
| หนี้สินไม่หมุนเวียนอื่น | 2,978,311 | (4,850,942) | 2,978,311 | (4,850,942) |
| เงินสดจากกิจกรรมดำเนินงาน | 636,869,732 | 212,947,888 | 636,869,732 | 212,947,888 |
| เงินสดรับจากดอกเบี้ย | 10,228,191 | 13,708,226 | 10,228,191 | 13,708,226 |
| เงินสดรับจากภาษีเงินได้นิติบุคคลและภาษีลูกหัก ณ ที่จ่ายขอคืน | 7,069,711 | 4,314,532 | 7,069,711 | 4,314,532 |
| จ่ายภาษีเงินได้ | (31,211,426) | (24,090,217) | (31,211,426) | (24,090,217) |
| เงินสดสุทธิจากกิจกรรมดำเนินงาน | 622,956,208 | 206,880,429 | 622,956,208 | 206,880,429 |

หมายเหตุประกอบงบการเงินเป็นส่วนหนึ่งของงบการเงินนี้


.....
(นายไชยวัฒน์ จุนธิระพงษ์)
ประธานกรรมการ


.....
(นายธีระ ศรีใหม่)
รักษาการ กรรมการผู้จัดการใหญ่
กรรมการ


.....
(นายกมลภัทร์ เลาวกุล)
รองกรรมการผู้จัดการใหญ่
สาขางานบัญชีและกำกับบริษัทร่วมทุน

บริษัท ทีอีเอ เอ็นคอม อินเทอร์เน็ตซันแนล จำกัด
งบกระแสเงินสด (ต่อ)
สำหรับปีสิ้นสุดวันที่ 31 ธันวาคม 2568

(หน่วย: บาท)

| | งบการเงินที่แสดงเงินลงทุน | | งบการเงินเฉพาะกิจการ | |
|--|---------------------------|---------------|----------------------|---------------|
| | ตามวิธีส่วนได้เสีย | | | |
| | 2568 | 2567 | 2568 | 2567 |
| กระแสเงินสดจากกิจกรรมลงทุน | | | | |
| เงินสดจ่ายซื้อสินทรัพย์ทางการเงินหมุนเวียนอื่น | (620,000,000) | - | (620,000,000) | - |
| เงินสดจ่ายเงินให้กู้ยืมแก่กิจการที่เกี่ยวข้องกัน | - | (12,000,000) | - | (12,000,000) |
| เงินสดจ่ายในงานระหว่างก่อสร้าง | (60,168,799) | (124,838,412) | (60,168,799) | (124,838,412) |
| เงินสดจ่ายซื้ออุปกรณ์ | (101,363) | (15,697,056) | (101,363) | (15,697,056) |
| เงินสดจ่ายซื้อสินทรัพย์ไม่มีตัวตน | (450,000) | (1,797,250) | (450,000) | (1,797,250) |
| เงินสดรับจากเงินปันผล | 143,330,705 | 78,373,516 | 143,330,705 | 78,373,516 |
| เงินสดสุทธิใช้ไปในกิจกรรมลงทุน | (537,389,457) | (75,959,202) | (537,389,457) | (75,959,202) |
| กระแสเงินสดจากกิจกรรมจัดหาเงิน | | | | |
| ชำระหนี้สินตามสัญญาเช่า | (14,216,112) | (12,335,590) | (14,216,112) | (12,335,590) |
| ชำระหนี้สินตามสัญญาซื้อขายแบบผ่อนชำระ | (154,127,669) | (51,375,890) | (154,127,669) | (51,375,890) |
| ชำระหนี้เงินกู้ยืมระยะยาว | (99,077,501) | (61,923,438) | (99,077,501) | (61,923,438) |
| จ่ายดอกเบี้ย | (26,553,996) | (36,255,559) | (26,553,996) | (36,255,559) |
| เงินสดจ่ายเงินปันผล | (17,323,002) | (7,951,696) | (17,323,002) | (7,951,696) |
| เงินสดสุทธิใช้ไปในกิจกรรมจัดหาเงิน | (311,298,280) | (169,842,173) | (311,298,280) | (169,842,173) |
| เงินสดและรายการเทียบเท่าเงินสดลดลงสุทธิ | (225,731,529) | (38,920,946) | (225,731,529) | (38,920,946) |
| เงินสดและรายการเทียบเท่าเงินสดต้นปี | 947,644,290 | 986,565,236 | 947,644,290 | 986,565,236 |
| เงินสดและรายการเทียบเท่าเงินสดสิ้นปี | 721,912,761 | 947,644,290 | 721,912,761 | 947,644,290 |

ข้อมูลกระแสเงินสดเปิดเผยเพิ่มเติม

รายการที่มีใช้เงินสด

| | | | | |
|--|------------|---------------|------------|---------------|
| การเพิ่มขึ้นของสินทรัพย์สิทธิการใช้และหนี้สินตามสัญญาเช่า | 13,074,533 | - | 13,074,533 | - |
| เข้าหนี้จากงานระหว่างก่อสร้าง | 15,391,607 | 4,806,900 | 15,391,607 | 4,806,900 |
| อาคาร ส่วนปรับปรุงอาคารและอุปกรณ์เพิ่มขึ้นจากหนี้สินตามสัญญาซื้อขายแบบผ่อนชำระ | - | 1,188,396,038 | - | 1,188,396,038 |
| โอนงานระหว่างก่อสร้างเป็นสินทรัพย์โครงการ | 63,478,694 | 579,563,044 | 63,478,694 | 579,563,044 |
| โอนจัดประเภทเงินกู้ยืมแก่กิจการที่เกี่ยวข้องกันเป็นไม่หมุนเวียน | 12,000,000 | - | 12,000,000 | - |
| ดอกเบี้ยจ่ายที่ถือเป็นต้นทุน | 5,337,640 | 12,506,905 | 5,337,640 | 12,506,905 |
| อุปกรณ์เพิ่มขึ้นจากประมาณการต้นทุนการรื้อถอน | - | 15,256,991 | - | 15,256,991 |
| การเพิ่มขึ้นของดอกเบี้ยประมาณการต้นทุนการรื้อถอน | 424,343 | 207,903 | 424,343 | 207,903 |

หมายเหตุประกอบงบการเงินเป็นส่วนหนึ่งของงบการเงินนี้



(นายไชยวัฒน์ จุนถิระพงศ์)
ประธานกรรมการ



(นายธีระ ศรีใหม่)
รักษาการ กรรมการผู้จัดการใหญ่
กรรมการ



(นายภูมภัทร์ เลาวกุล)
รองกรรมการผู้จัดการใหญ่
สาขางานบัญชีและกำกับบริษัทร่วมทุน

บริษัท พีอีเอ เอ็นคอม อินเตอร์เนชั่นแนล จำกัด

หมายเหตุประกอบงบการเงิน

สำหรับปีสิ้นสุดวันที่ 31 ธันวาคม 2568

1. ข้อมูลทั่วไป

บริษัท พีอีเอ เอ็นคอม อินเตอร์เนชั่นแนล จำกัด (“บริษัทฯ”) เป็นบริษัทที่จดทะเบียนในประเทศไทยและจดทะเบียนจัดตั้งเป็นนิติบุคคลเมื่อวันที่ 14 ตุลาคม 2552 มีสถานะเป็นรัฐวิสาหกิจ เนื่องจากการไฟฟ้าส่วนภูมิภาคเป็นผู้ถือหุ้นทั้งหมด โดยมีสถานประกอบการตั้งอยู่เลขที่ 200 อาคารอเนกประสงค์ ชั้นที่ 4 ถนนงามวงศ์วาน แขวงลาดยาว เขตจตุจักร กรุงเทพมหานคร

บริษัทฯ ประกอบธุรกิจหลักในการลงทุนในโครงการธุรกิจเกี่ยวกับพลังงานไฟฟ้าและธุรกิจการให้บริการจัดการฝึกอบรมให้ความรู้ด้านระบบไฟฟ้าแก่องค์กรและบริษัทเอกชนทั้งในประเทศและต่างประเทศ โดยบริษัทฯ ลงทุนในบริษัทร่วมและการร่วมค้า (“กลุ่มกิจการ”) ซึ่งประกอบธุรกิจหลักเกี่ยวกับผลิตและจำหน่ายกระแสไฟฟ้า และจำหน่ายและติดตั้งให้บริการระบบผลิตพลังงานไฟฟ้าจากแสงอาทิตย์

2. เกณฑ์ในการจัดทำงบการเงิน

2.1 งบการเงินนี้จัดทำขึ้นตามมาตรฐานการรายงานทางการเงินที่กำหนดในพระราชบัญญัติวิชาชีพบัญชี พ.ศ. 2547 โดยแสดงรายการในงบการเงินตามข้อกำหนดในประกาศกรมพัฒนาธุรกิจการค้าออกตามความในพระราชบัญญัติการบัญชี พ.ศ. 2543

งบการเงินฉบับภาษาไทยเป็นงบการเงินฉบับที่บริษัทฯ ใช้เป็นทางการตามกฎหมาย งบการเงินฉบับภาษาอังกฤษแปลจากงบการเงินฉบับภาษาไทยนี้

งบการเงินนี้ได้จัดทำขึ้นโดยใช้เกณฑ์ราคาทุนเดิมเว้นแต่จะเปิดเผยเป็นอย่างอื่นในนโยบายการบัญชี

2.2 เกณฑ์ในการจัดทำงบการเงินที่แสดงเงินลงทุนตามวิธีส่วนได้เสีย

งบการเงินนี้จัดทำขึ้นโดยรวมงบการเงินของบริษัท พีอีเอ เอ็นคอม อินเตอร์เนชั่นแนล จำกัด (ซึ่งต่อไปนี้จะเรียกว่า “บริษัทฯ”) และส่วนได้เสียจากการร่วมค้า (ซึ่งต่อไปนี้จะเรียกว่า “การร่วมค้า”) และส่วนได้เสียจากบริษัทร่วม (ซึ่งต่อไปนี้จะเรียกว่า “บริษัทร่วม”) (รวมเรียกว่า “กลุ่มกิจการ”) ตามรายละเอียดที่กล่าวในหมายเหตุประกอบงบการเงินข้อ 16 และ 17

2.3 บริษัทฯ จัดทำงบการเงินเฉพาะกิจการ โดยแสดงเงินลงทุนในการร่วมค้าและบริษัทร่วมตามวิธีราคาทุน

3. มาตรฐานการรายงานทางการเงินใหม่

3.1 มาตรฐานการรายงานทางการเงินที่เริ่มมีผลบังคับใช้ในปัจจุบัน

ในระหว่างปี กลุ่มกิจการได้นำมาตรฐานการรายงานทางการเงินฉบับปรับปรุงหลายฉบับ ซึ่งมีผลบังคับใช้สำหรับงบการเงินที่มีรอบระยะเวลาบัญชีที่เริ่มในหรือหลังวันที่ 1 มกราคม 2568 มาถือปฏิบัติ มาตรฐานการรายงานทางการเงินดังกล่าวได้รับการปรับปรุงหรือจัดให้มีขึ้นเพื่อให้มีเนื้อหาเท่าเทียมกับมาตรฐานการรายงานทางการเงินระหว่างประเทศ โดยส่วนใหญ่เป็นการอธิบายให้ชัดเจนเกี่ยวกับวิธีปฏิบัติทางการบัญชีและการให้แนวปฏิบัติทางการบัญชีกับผู้ใช้มาตรฐาน

มาตรฐานการรายงานทางการเงินฉบับใหม่ที่มีผลบังคับใช้สำหรับรอบระยะเวลาบัญชีที่เริ่มในหรือหลังวันที่ 1 มกราคม 2568 ได้แก่ มาตรฐานการรายงานทางการเงิน ฉบับที่ 17 เรื่อง สัญญาประกันภัย และการปรับปรุงของมาตรฐานการรายงานทางการเงินทั้งหมด 4 เรื่อง โดยมีรายละเอียดดังนี้

- การจัดประเภทรายการหนี้สินเป็นไม่หมุนเวียนตามข้อกำหนดสำหรับกิจการที่มีสิทธิที่จะเลื่อนการชำระหนี้เป็นเวลาอย่างน้อย 12 เดือนภายหลังจากรอบระยะเวลารายงาน
- หนี้สินไม่หมุนเวียนที่ต้องดำรงสถานะ
- การเปิดเผยข้อมูลเพิ่มเติมเกี่ยวกับข้อตกลงจัดหาเงินทุนเพื่อจ่ายผู้ขาย
- ข้อกำหนดการวัดมูลค่าภายหลังสำหรับหนี้สินตามสัญญาเช่าในการขายและเช่ากลับคืน

การนำมาตรฐานการรายงานทางการเงินดังกล่าวมาถือปฏิบัตินี้ไม่มีผลกระทบอย่างเป็นสาระสำคัญต่องบการเงินของกลุ่มกิจการ

3.2 มาตรฐานการรายงานทางการเงินที่จะมีผลบังคับใช้สำหรับงบการเงินที่มีรอบระยะเวลาบัญชีที่เริ่มในหรือหลังวันที่ 1 มกราคม 2569

สภาวิชาชีพบัญชีได้ประกาศใช้มาตรฐานการรายงานทางการเงินฉบับปรับปรุง ซึ่งจะมีผลบังคับใช้สำหรับงบการเงินที่มีรอบระยะเวลาบัญชีที่เริ่มในหรือหลังวันที่ 1 มกราคม 2569 มาตรฐานการรายงานทางการเงินดังกล่าวได้รับการปรับปรุงหรือจัดให้มีขึ้นเพื่อให้มีเนื้อหาเท่าเทียมกับมาตรฐานการรายงานทางการเงินระหว่างประเทศ โดยส่วนใหญ่เป็นการอธิบายให้ชัดเจนเกี่ยวกับวิธีปฏิบัติทางการบัญชีและการให้แนวปฏิบัติทางการบัญชีกับผู้ใช้มาตรฐาน โดยเป็นการปรับปรุงทั้งหมด 1 เรื่อง คือ การขาดความสามารถในการแลกเปลี่ยน

การขาดความสามารถแลกเปลี่ยน

การขาดความสามารถแลกเปลี่ยน แก้ไขตาม มาตรฐานการบัญชี ฉบับที่ 21 เรื่อง ผลกระทบจากการเปลี่ยนแปลงของอัตราแลกเปลี่ยนเงินตราต่างประเทศ กำหนดให้กิจการปฏิบัติตามแนวทางที่สอดคล้องกัน ในการประเมินว่าสกุลเงินหนึ่งสามารถแลกเปลี่ยนไปเป็นสกุลเงินอื่นได้หรือไม่ และเมื่อไม่เป็นเช่นนั้นให้ กำหนดอัตราแลกเปลี่ยนที่จะใช้และเปิดเผยข้อมูลดังกล่าว

ฝ่ายบริหารของกลุ่มกิจการเชื่อว่าการปรับปรุงมาตรฐานนี้จะไม่มีผลกระทบอย่างเป็นสาระสำคัญต่อ งบการเงินของกลุ่มบริษัท

4. นโยบายการบัญชี

4.1 การรับรู้รายได้และค่าใช้จ่าย

รายได้จากการขาย

รายได้จากการขายสินค้ารับรู้เมื่อกลุ่มกิจการได้โอนอำนาจควบคุมในสินค้าให้แก่ลูกค้าแล้ว กล่าวคือ เมื่อมี การส่งมอบสินค้า รายได้จากการขายแสดงตามมูลค่าที่ได้รับหรือคาดว่าจะได้รับสำหรับสินค้าที่ได้ส่งมอบ หลังจากหักประมาณการสินค้ารับคืนและส่วนลด โดยไม่รวมภาษีมูลค่าเพิ่ม

รายได้จากการให้บริการ

รายได้ค่าบริการรับรู้เมื่อกิจการให้บริการเสร็จสิ้น

รายได้จากสัญญาก่อสร้าง

รายได้จากสัญญาก่อสร้างรับรู้ตลอดช่วงเวลาที่ให้บริการ โดยพิจารณาถึงขั้นความสำเร็จของงาน โดยขั้นความสำเร็จของงานจะอ้างอิงจากข้อมูลในการประเมินขั้นความสำเร็จของโครงการร่วมกันระหว่าง วิศวกรและ ผู้ควบคุมโครงการ ในกรณีที่บริษัทไม่สามารถประมาณขั้นของความสำเร็จได้อย่างน่าเชื่อถือ รายได้ (หากบริษัทฯ คาดว่าจะได้รับ) จะรับรู้ได้เท่ากับต้นทุนของสัญญาที่รับรู้เป็นรายจ่าย

รายได้ที่รับรู้แล้วแต่ยังไม่ถึงกำหนดเรียกชำระตามสัญญาแสดงไว้เป็น “สินทรัพย์ที่เกิดจากสัญญา” ในงบฐานะการเงิน ซึ่งจะจัดประเภทเป็นลูกหนี้การค้าเมื่อกิจการมีสิทธิที่จะได้รับชำระ โดยปราศจาก เงื่อนไข เช่น เมื่อกิจการได้ให้บริการเสร็จสิ้นและลูกค้ารับมอบงาน

จำนวนเงินที่กิจการได้รับหรือมีสิทธิได้รับจากลูกค้าแต่ยังมีภาระที่ต้องโอนสินค้าหรือบริการให้กับลูกค้า แสดงไว้เป็น “เจ้าหนี้การค้าและเจ้าหนี้หมุนเวียนอื่น” ในงบฐานะการเงิน ซึ่งจะรับรู้เป็นรายได้เมื่อ ได้ปฏิบัติตามภาระที่ระบุไว้ในสัญญาเสร็จสิ้น

รายได้จากสัญญาให้บริการชนิดจัดหาแหล่งเงินทุน

รายได้จากสัญญาให้บริการชนิดจัดหาแหล่งเงินทุนรับรู้เมื่อก่อสร้างและติดตั้งระบบผลิตพลังงานไฟฟ้าจากแสงอาทิตย์ให้แก่ลูกค้าแล้วเสร็จ บริษัทฯ บันทึกสินทรัพย์ภายใต้สัญญาให้บริการชนิดจัดหาแหล่งเงินทุนเป็นลูกหนี้ด้วยจำนวนที่เท่ากับเงินลงทุนสุทธิตามสัญญาเช่า กล่าวคือ ผลรวมของมูลค่าปัจจุบันสุทธิของจำนวนเงินที่จะได้รับตามสัญญาเช่า หลังจากนั้นจะรับรู้รายได้ทางการเงินตลอดอายุสัญญาเช่าในรูปแบบที่สะท้อนถึงอัตราผลตอบแทนรายงวดที่คงที่ของเงินลงทุนสุทธิตามสัญญาเช่า

รายได้ดอกเบี้ย

รายได้ดอกเบี้ยรับรู้ตามเกณฑ์คงค้างด้วยวิธีดอกเบี้ยที่แท้จริง โดยจะนำมูลค่าตามบัญชีขั้นต้นของสินทรัพย์ทางการเงินมาคูณกับอัตราดอกเบี้ยที่แท้จริง ยกเว้นสินทรัพย์ทางการเงินที่เกิดการค้อยค่าด้านเครดิตในภายหลัง ที่จะนำมูลค่าตามบัญชีสุทธิของสินทรัพย์ทางการเงิน (สุทธิจากค่าเพื่อผลขาดทุนด้านเครดิตที่คาดว่าจะเกิดขึ้น) มาคูณกับอัตราดอกเบี้ยที่แท้จริง

ต้นทุนทางการเงิน

ค่าใช้จ่ายดอกเบี้ยจากหนี้สินทางการเงินที่วัดมูลค่าด้วยราคาทุนตัดจำหน่ายคำนวณโดยใช้วิธีดอกเบี้ยที่แท้จริงและรับรู้ตามเกณฑ์คงค้าง

รายได้เงินปันผล

เงินปันผลรับถือเป็นรายได้เมื่อบริษัทฯ มีสิทธิในการรับเงินปันผล

4.2 เงินสดและรายการเทียบเท่าเงินสด

เงินสดและรายการเทียบเท่าเงินสด หมายถึง เงินสดและเงินฝากธนาคาร และเงินลงทุนระยะสั้นที่มีสภาพคล่องสูง ซึ่งถึงกำหนดจ่ายคืนภายในระยะเวลาไม่เกิน 3 เดือนนับจากวันที่ได้มาและไม่มีข้อจำกัดในการเบิกใช้

4.3 สินค้าคงเหลือ

สินค้าสำเร็จรูปแสดงมูลค่าตามราคาทุน (ตามวิธีเข้าก่อนออกก่อน) หรือมูลค่าสุทธิที่จะได้รับแล้วแต่ราคาใดจะต่ำกว่า ราคาทุนดังกล่าวประกอบด้วยราคาซื้อ และค่าใช้จ่ายที่เกี่ยวข้อง โดยตรงกับการซื้อสินค้านั้น

4.4 เงินลงทุนในบริษัทร่วมและการร่วมค้า

เงินลงทุนในบริษัทร่วมและการร่วมค้าที่แสดงอยู่ในงบการเงินที่แสดงเงินลงทุนตามวิธีส่วนได้เสียแสดงมูลค่าตามวิธีส่วนได้เสีย

เงินลงทุนในบริษัทร่วมและการร่วมค้าที่แสดงอยู่ในงบการเงินเฉพาะกิจการแสดงมูลค่าตามวิธีราคาทุนหักค่าเผื่อการค้อยค่า (ถ้ามี)

4.5 งานระหว่างก่อสร้าง

งานระหว่างก่อสร้าง ได้บันทึกรวมต้นทุนค่าก่อสร้าง ต้นทุนการกู้ยืมที่เกิดขึ้นโดยตรงจากการจัดหาเงินทุนเพื่อใช้ในการก่อสร้าง และต้นทุนอื่นที่เกี่ยวข้องโดยตรงกับการก่อสร้างสินทรัพย์หรือทำให้สินทรัพย์นั้นอยู่ในสภาพพร้อมใช้งานได้ ทั้งนี้งานระหว่างก่อสร้างไม่ได้รวมคำนวณค่าเสื่อมราคา

4.6 อาคาร ส่วนปรับปรุงอาคารและอุปกรณ์ และค่าเสื่อมราคา

อาคาร ส่วนปรับปรุงอาคารและอุปกรณ์แสดงมูลค่าตามราคาทุนหักค่าเสื่อมราคาสะสม และค่าเพื่อการด้อยค่าของสินทรัพย์ (ถ้ามี)

ค่าเสื่อมราคาของอาคาร ส่วนปรับปรุงอาคารและอุปกรณ์คำนวณจากราคาทุนโดยวิธีเส้นตรงตามอายุการใช้ประโยชน์โดยประมาณดังนี้

| | |
|------------------------------|-------|
| อาคารและสิ่งปลูกสร้าง | 5 ปี |
| ส่วนปรับปรุงอาคาร | 5 ปี |
| เครื่องจักรและอุปกรณ์ | 10 ปี |
| อุปกรณ์สำนักงาน | 5 ปี |
| เครื่องใช้สำนักงาน | 5 ปี |
| ยานพาหนะ | 5 ปี |
| อุปกรณ์สถานีชาร์จรถยนต์ไฟฟ้า | 5 ปี |

ค่าเสื่อมราคารวมอยู่ในการคำนวณผลการดำเนินงาน

กลุ่มกิจการตัดรายการอาคาร ส่วนปรับปรุงอาคารและอุปกรณ์ ออกจากบัญชี เมื่อจำหน่ายสินทรัพย์หรือคาดว่าจะไม่ได้รับประโยชน์เชิงเศรษฐกิจในอนาคตจากการใช้หรือการจำหน่ายสินทรัพย์ รายการผลกำไรหรือขาดทุนจากการจำหน่ายสินทรัพย์ จะรับรู้ในส่วนของกำไรหรือขาดทุนเมื่อกลุ่มกิจการตัดรายการสินทรัพย์นั้นออกจากบัญชี

4.7 ต้นทุนการกู้ยืม

ต้นทุนการกู้ยืมของเงินกู้ที่ใช้ในการได้มา การก่อสร้าง หรือการผลิตสินทรัพย์ที่ต้องใช้ระยะเวลาในการแปลงสภาพให้พร้อมใช้หรือขาย ได้ถูกนำไปรวมเป็นราคาทุนของสินทรัพย์จนกว่าสินทรัพย์นั้นจะอยู่ในสภาพพร้อมที่จะใช้ได้ตามที่มุ่งประสงค์ ส่วนต้นทุนการกู้ยืมอื่นถือเป็นค่าใช้จ่ายในงวดที่เกิดรายการต้นทุนการกู้ยืมประกอบด้วยดอกเบี้ยและต้นทุนอื่นที่เกิดขึ้นจากการกู้ยืมนั้น

4.8 สินทรัพย์ไม่มีตัวตน

กลุ่มกิจการตัดจำหน่ายสินทรัพย์ไม่มีตัวตนที่มีอายุการใช้ประโยชน์จำกัดโดยวิธีเส้นตรงตามอายุการใช้ประโยชน์เชิงเศรษฐกิจของสินทรัพย์นั้น และจะประเมินการค้อยค่าของสินทรัพย์ดังกล่าวเมื่อมีข้อบ่งชี้ว่าสินทรัพย์นั้นเกิดการค้อยค่า กลุ่มกิจการจะทบทวนระยะเวลาการตัดจำหน่ายและวิธีการตัดจำหน่ายของสินทรัพย์ไม่มีตัวตนดังกล่าวทุกสิ้นปีเป็นอย่างน้อย ค่าตัดจำหน่ายรับรู้เป็นค่าใช้จ่ายในส่วนของกำไรหรือขาดทุน

สินทรัพย์ไม่มีตัวตนที่มีอายุการใช้ประโยชน์จำกัดมีดังนี้

อายุการใช้ประโยชน์

คอมพิวเตอร์ซอฟต์แวร์

5 ปี

4.9 สัญญาเช่า

ณ วันเริ่มต้นของสัญญาเช่า กลุ่มกิจการจะประเมินว่าสัญญาเป็นสัญญาเช่าหรือประกอบด้วยสัญญาเช่าหรือไม่ โดยสัญญาจะเป็นสัญญาเช่าหรือประกอบด้วยสัญญาเช่า ก็ต่อเมื่อสัญญานั้นมีการให้สิทธิในการควบคุมการใช้สินทรัพย์ที่ระบุได้สำหรับช่วงเวลาหนึ่งเพื่อเป็นการแลกเปลี่ยนกับสิ่งตอบแทน

กลุ่มกิจการในฐานะผู้เช่า

กลุ่มกิจการใช้วิธีการบัญชีเดียวสำหรับการรับรู้รายการและการวัดมูลค่าสัญญาเช่าทุกสัญญา เว้นแต่สัญญาเช่าระยะสั้นและสัญญาเช่าที่สินทรัพย์อ้างอิงมีมูลค่าต่ำ ณ วันที่สัญญาเช่าเริ่มมีผล (วันที่สินทรัพย์อ้างอิงพร้อมใช้งาน) กลุ่มกิจการบันทึกสินทรัพย์สิทธิการใช้ซึ่งแสดงสิทธิในการใช้สินทรัพย์อ้างอิงและหนี้สินตามสัญญาเช่าตามการจ่ายชำระตามสัญญาเช่า

สินทรัพย์สิทธิการใช้

สินทรัพย์สิทธิการใช้วัดมูลค่าด้วยราคาทุนหักค่าเสื่อมราคาสะสม ผลขาดทุนจากการค้อยค่าสะสม และปรับปรุงด้วยการวัดมูลค่าของหนี้สินตามสัญญาเช่าใหม่ ราคาทุนของสินทรัพย์สิทธิการใช้ประกอบด้วยจำนวนเงินของหนี้สินตามสัญญาเช่าจากการรับรู้เริ่มแรก ต้นทุนทางตรงเริ่มแรกที่เกิดขึ้น จำนวนเงินที่จ่ายชำระตามสัญญาเช่า ณ วันที่สัญญาเช่าเริ่มมีผลหรือก่อนวันที่สัญญาเช่าเริ่มมีผล และหักด้วยสิ่งจูงใจตามสัญญาเช่าที่ได้รับ

ค่าเสื่อมราคาของสินทรัพย์สิทธิการใช้คำนวณจากราคาทุนโดยวิธีเส้นตรงตามอายุสัญญาเช่าหรืออายุการใช้ประโยชน์โดยประมาณของสินทรัพย์สิทธิการใช้แล้วแต่ระยะเวลาใดจะสั้นกว่า ดังนี้

| | |
|--------------|------------|
| ที่ดิน | 3 และ 5 ปี |
| พื้นที่อาคาร | 5 ปี |
| ยานพาหนะ | 5 ปี |

หากความเป็นเจ้าของในสินทรัพย์อ้างอิงได้โอนให้กับกลุ่มกิจการเมื่อสิ้นสุดอายุสัญญาเช่าหรือราคาทุนของสินทรัพย์ดังกล่าวได้รวมถึงการใช้สิทธิเลือกซื้อ ค่าเสื่อมราคาจะคำนวณจากอายุการใช้ประโยชน์โดยประมาณของสินทรัพย์

หนี้สินตามสัญญาเช่า

หนี้สินตามสัญญาเช่าวัดมูลค่าด้วยมูลค่าปัจจุบันของจำนวนเงินที่ต้องจ่ายตามสัญญาเช่าตลอดอายุสัญญาเช่า จำนวนเงินที่ต้องจ่ายตามสัญญาเช่าประกอบด้วยค่าเช่าคงที่หักด้วยสิ่งจูงใจตามสัญญาเช่า ค่าเช่าผันแปรที่ขึ้นอยู่กับดัชนีหรืออัตรา จำนวนเงินที่คาดว่าจะจ่ายภายใต้การรับประกันมูลค่าคงเหลือ รวมถึงราคาใช้สิทธิของสิทธิเลือกซื้อซึ่งมีความแน่นอนอย่างสมเหตุสมผลที่กลุ่มกิจการจะใช้สิทธินั้น และการจ่ายค่าปรับเพื่อการยกเลิกสัญญาเช่า หากข้อกำหนดของสัญญาเช่าแสดงให้เห็นว่ากลุ่มกิจการจะใช้สิทธิในการยกเลิกสัญญาเช่า กลุ่มกิจการบันทึกค่าเช่าผันแปรที่ไม่ขึ้นอยู่กับดัชนีหรืออัตราเป็นค่าใช้จ่ายในงวดที่เหตุการณ์หรือเงื่อนไขซึ่งเกี่ยวข้องกับการจ่ายชำระนั้นได้เกิดขึ้น

กลุ่มกิจการคิดลดมูลค่าปัจจุบันของจำนวนเงินที่ต้องจ่ายตามสัญญาเช่าด้วยอัตราดอกเบี้ยตามนัยของสัญญาเช่าหรืออัตราดอกเบี้ยการกู้ยืมส่วนเพิ่มของกลุ่มกิจการ หลังจากวันที่สัญญาเช่าเริ่มมีผล มูลค่าตามบัญชีของหนี้สินตามสัญญาเช่าจะเพิ่มขึ้นจากดอกเบี้ยของหนี้สินตามสัญญาเช่าและลดลงจากการจ่ายชำระหนี้สินตามสัญญาเช่า นอกจากนี้ มูลค่าตามบัญชีของหนี้สินตามสัญญาเช่าจะถูกวัดมูลค่าใหม่เมื่อมีการเปลี่ยนแปลงอายุสัญญาเช่า การเปลี่ยนแปลงการจ่ายชำระตามสัญญาเช่า หรือการเปลี่ยนแปลงในการประเมินสิทธิเลือกซื้อสินทรัพย์อ้างอิง

สัญญาเช่าระยะสั้นและสัญญาเช่าซึ่งสินทรัพย์อ้างอิงมีมูลค่าต่ำ

สัญญาเช่าที่มีอายุสัญญาเช่า 12 เดือนหรือน้อยกว่านับตั้งแต่วันที่สัญญาเช่าเริ่มมีผล หรือสัญญาเช่าซึ่งสินทรัพย์อ้างอิงมีมูลค่าต่ำ จะบันทึกเป็นค่าใช้จ่ายตามวิธีเส้นตรงตลอดอายุสัญญาเช่า

กลุ่มกิจการในฐานะผู้ให้เช่า

สัญญาเช่าที่ความเสี่ยงและผลตอบแทนของความเป็นเจ้าของส่วนใหญ่ได้โอนไปให้กับผู้เช่าถือเป็นสัญญาเช่าเงินทุน ณ วันที่สัญญาเช่าเริ่มมีผล กลุ่มกิจการบันทึกสินทรัพย์ภายใต้สัญญาเช่าเงินทุนเป็นลูกหนี้ตามสัญญาเช่าเงินทุนหรือสินทรัพย์ภายใต้สัญญาบริการชนิดจัดหาแหล่งเงินทุนด้วยจำนวนที่เท่ากับเงินลงทุนสุทธิตามสัญญาเช่า กล่าวคือ ผลรวมของมูลค่าปัจจุบันสุทธิของจำนวนเงินที่จะได้รับตามสัญญาเช่าและมูลค่าคงเหลือของสินทรัพย์อ้างอิงที่ไม่ได้รับการประกัน หลังจากนั้นจะรับรู้รายได้ทางการเงินตลอดอายุสัญญาเช่าในรูปแบบที่สะท้อนถึงอัตราผลตอบแทนรายงวดคงที่ของเงินลงทุนสุทธิตามสัญญาเช่า

สัญญาเช่าที่ความเสี่ยงและผลตอบแทนของความเป็นเจ้าของส่วนใหญ่ไม่ได้โอนไปให้กับผู้เช่าถือเป็นสัญญาเช่าดำเนินงาน กลุ่มกิจการบันทึกจำนวนเงินที่ได้รับตามสัญญาเช่าดำเนินงานเป็นรายได้ในส่วนของกำไรหรือขาดทุนตามวิธีเส้นตรงตลอดอายุของสัญญาเช่า ต้นทุนทางตรงเริ่มแรกที่เกิดขึ้นจากการได้มาซึ่งสัญญาเช่าดำเนินงานรวมในมูลค่าตามบัญชีของสินทรัพย์อ้างอิงและรับรู้เป็นค่าใช้จ่ายตลอดอายุสัญญาเช่า โดยใช้เกณฑ์เดียวกันกับรายได้จากสัญญาเช่า

4.10 รายการธุรกิจกับบุคคลหรือกิจการที่เกี่ยวข้องกัน

บุคคลหรือกิจการที่เกี่ยวข้องกันกับบริษัทฯ หมายถึง บุคคลหรือกิจการที่มีอำนาจควบคุมบริษัทฯ หรือถูกบริษัทฯ ควบคุมไม่ว่าจะเป็น โดยทางตรงหรือทางอ้อม หรืออยู่ภายใต้การควบคุมเดียวกันกับบริษัทฯ

นอกจากนี้บุคคลหรือกิจการที่เกี่ยวข้องกันยังหมายรวมถึงบริษัทร่วม และบุคคลหรือกิจการที่มีสิทธิออกเสียงโดยทางตรงหรือทางอ้อมซึ่งทำให้มีอิทธิพลอย่างเป็นสาระสำคัญต่อบริษัทฯ ผู้บริหารสำคัญ กรรมการหรือพนักงานของบริษัทฯ ที่มีอำนาจในการวางแผนและควบคุมการดำเนินงานของบริษัทฯ

4.11 เงินตราต่างประเทศ

บริษัทฯ แสดงงบการเงินที่แสดงเงินลงทุนตามวิธีส่วนได้เสียและงบการเงินเฉพาะกิจการเป็นสกุลเงินบาท ซึ่งเป็นสกุลเงินที่ใช้ในการดำเนินงานของบริษัทฯ

รายการที่เป็นเงินตราต่างประเทศแปลงค่าเป็นเงินบาทโดยใช้อัตราแลกเปลี่ยน ณ วันที่เกิดรายการ สินทรัพย์และหนี้สินที่เป็นตัวเงินซึ่งอยู่ในสกุลเงินตราต่างประเทศได้แปลงค่าเป็นเงินบาทโดยใช้อัตราแลกเปลี่ยน ณ วันสิ้นรอบระยะเวลารายงาน

กำไรและขาดทุนที่เกิดจากการเปลี่ยนแปลงในอัตราแลกเปลี่ยนได้รวมอยู่ในการคำนวณผลการดำเนินงาน

4.12 การด้อยค่าของสินทรัพย์ที่ไม่ใช่สินทรัพย์ทางการเงิน

ทุกวันสิ้นรอบระยะเวลารายงาน กลุ่มกิจการจะทำการประเมินการด้อยค่าของส่วนปรับปรุงอาคารและอุปกรณ์ สินทรัพย์สิทธิการใช้ หรือสินทรัพย์ที่ไม่มีตัวตนอื่นของกลุ่มกิจการหากมีข้อบ่งชี้ว่าสินทรัพย์ดังกล่าวอาจด้อยค่า กลุ่มกิจการรับรู้ขาดทุนจากการด้อยค่าเมื่อมูลค่าที่คาดว่าจะได้รับคืนของสินทรัพย์มีมูลค่าต่ำกว่ามูลค่าตามบัญชีของสินทรัพย์นั้น ทั้งนี้มูลค่าที่คาดว่าจะได้รับคืนหมายถึงมูลค่ายุติธรรมหักต้นทุนในการขายของสินทรัพย์หรือมูลค่าจากการใช้สินทรัพย์แล้วแต่ราคาใดจะสูงกว่า

กลุ่มกิจการจะรับรู้รายการผลขาดทุนจากการด้อยค่าในส่วนของกำไรหรือขาดทุน

หากในการประเมินการด้อยค่าของสินทรัพย์ มีข้อบ่งชี้ที่แสดงให้เห็นว่าผลขาดทุนจากการด้อยค่าของสินทรัพย์ที่รับรู้ในงวดก่อนได้หมดไปหรือลดลง กลุ่มกิจการจะประมาณมูลค่าที่คาดว่าจะได้รับคืนของสินทรัพย์นั้น และจะกลับรายการผลขาดทุนจากการด้อยค่าที่รับรู้ในงวดก่อนก็ต่อเมื่อมีการเปลี่ยนแปลงประมาณการที่ใช้กำหนดมูลค่าที่คาดว่าจะได้รับคืนภายหลังจากการรับรู้ผลขาดทุนจากการด้อยค่าครั้งล่าสุดโดยมูลค่าตามบัญชีของสินทรัพย์ที่เพิ่มขึ้นจากการกลับรายการผลขาดทุนจากการด้อยค่าต้องไม่สูงกว่า

มูลค่าตามบัญชีที่ควรจะเป็นหากกิจการไม่เคยรับรู้ผลขาดทุนจากการด้อยค่าของสินทรัพย์ในงวดก่อน ๆ กลุ่มกิจการจะบันทึกกลับรายการผลขาดทุนจากการด้อยค่าของสินทรัพย์โดยรับรู้ไปยังส่วนของกำไรหรือขาดทุนทันที

4.13 ผลประโยชน์ของพนักงาน

ผลประโยชน์ระยะสั้นของพนักงาน

กลุ่มกิจการรับรู้ เงินเดือน ค่าจ้าง โบนัส และเงินสมทบกองทุนประกันสังคมเป็นค่าใช้จ่ายเมื่อเกิดรายการ

ผลประโยชน์หลังออกจากงานของพนักงาน

โครงการสมทบเงิน

บริษัทฯ และพนักงานได้ร่วมกันจัดตั้งกองทุนสำรองเลี้ยงชีพ ซึ่งประกอบด้วยเงินที่พนักงานจ่ายสะสมและเงินที่บริษัทฯ จ่ายสมทบให้เป็นรายเดือน สินทรัพย์ของกองทุนสำรองเลี้ยงชีพได้แยกออกจากสินทรัพย์ของบริษัทฯ เงินที่บริษัทฯ จ่ายสมทบกองทุนสำรองเลี้ยงชีพบันทึกเป็นค่าใช้จ่ายในปีที่เกิดรายการ

โครงการผลประโยชน์หลังออกจากงาน

กลุ่มกิจการมีภาระสำหรับเงินชดเชยที่ต้องจ่ายให้แก่พนักงานเมื่อออกจากงานตามกฎหมายแรงงาน ซึ่งกลุ่มกิจการถือว่าเงินชดเชยดังกล่าวเป็นโครงการผลประโยชน์หลังออกจากงานสำหรับพนักงาน

กลุ่มกิจการคำนวณหนี้สินตามโครงการผลประโยชน์หลังออกจากงานของพนักงาน โดยใช้วิธีคิดลดแต่ละหน่วยที่ประมาณการไว้ (Projected Unit Credit Method) โดยผู้เชี่ยวชาญอิสระได้ทำการประเมินภาระผูกพันดังกล่าวตามหลักคณิตศาสตร์ประกันภัย

ผลกำไรหรือขาดทุนจากการประมาณการตามหลักคณิตศาสตร์ประกันภัย สำหรับโครงการผลประโยชน์หลังออกจากงานของพนักงานจะรับรู้ทันทีในกำไรขาดทุนเบ็ดเสร็จอื่น

ต้นทุนบริการในอดีตจะรับรู้ทั้งจำนวนในส่วนของกำไรหรือขาดทุนทันทีที่มีการแก้ไขโครงการหรือลดขนาดโครงการ หรือเมื่อกิจการรับรู้ต้นทุนการปรับโครงสร้างที่เกี่ยวข้อง แล้วแต่เหตุการณ์ใดจะเกิดขึ้นก่อน

4.14 ประมาณการหนี้สิน

กลุ่มกิจการจะบันทึกประมาณการหนี้สินไว้ในบัญชีเมื่อภาระผูกพันซึ่งเป็นผลมาจากเหตุการณ์ในอดีตได้เกิดขึ้นแล้ว และมีความเป็นไปได้ค่อนข้างแน่นอนว่ากลุ่มกิจการจะเสียทรัพยากรเชิงเศรษฐกิจไปเพื่อปลดปล่อยภาระผูกพันนั้น และกลุ่มกิจการสามารถประมาณมูลค่าภาระผูกพันนั้นได้อย่างน่าเชื่อถือ

4.15 ภาษีเงินได้

ภาษีเงินได้ประกอบด้วยภาษีเงินได้ปัจจุบันและภาษีเงินได้รอกการตัดบัญชี

ภาษีเงินได้ปัจจุบัน

กลุ่มกิจการบันทึกภาษีเงินได้ปัจจุบันตามจำนวนที่คาดว่าจะจ่ายให้กับหน่วยงานจัดเก็บภาษีของรัฐ โดยคำนวณจากกำไรทางภาษีตามหลักเกณฑ์ที่กำหนดในกฎหมายภาษีอากร

ภาษีเงินได้รอกการตัดบัญชี

กลุ่มกิจการบันทึกภาษีเงินได้รอกการตัดบัญชีของผลแตกต่างชั่วคราวระหว่างราคาตามบัญชีของสินทรัพย์และหนี้สิน ณ วันสิ้นรอบระยะเวลารายงานกับฐานภาษีของสินทรัพย์และหนี้สินที่เกี่ยวข้องนั้น โดยใช้อัตราภาษีที่มีผลบังคับใช้ ณ วันสิ้นรอบระยะเวลารายงาน

กลุ่มกิจการรับรู้หนี้สินภาษีเงินได้รอกการตัดบัญชีของผลแตกต่างชั่วคราวที่ต้องเสียภาษีทุกรายการ แต่รับรู้สินทรัพย์ภาษีเงินได้รอกการตัดบัญชีสำหรับผลแตกต่างชั่วคราวที่ใช้หักภาษี รวมทั้งผลขาดทุนทางภาษีที่ยังไม่ได้ใช้ในจำนวนเท่าที่มีความเป็นไปได้ก่อนข้างแน่ที่กลุ่มกิจการจะมีกำไรทางภาษีในอนาคตเพียงพอที่จะใช้ประโยชน์จากผลแตกต่างชั่วคราวที่ใช้หักภาษีและผลขาดทุนทางภาษีที่ยังไม่ได้ใช้นั้น

กลุ่มกิจการจะทบทวนมูลค่าตามบัญชีของสินทรัพย์ภาษีเงินได้รอกการตัดบัญชีทุกวันสิ้นรอบระยะเวลา รายงานและจะทำการปรับลดมูลค่าตามบัญชีดังกล่าว หากมีความเป็นไปได้ก่อนข้างแน่ว่ากลุ่มกิจการจะไม่มีกำไรทางภาษีเพียงพอต่อการนำสินทรัพย์ภาษีเงินได้รอกการตัดบัญชีทั้งหมดหรือบางส่วนมาใช้ประโยชน์

กลุ่มกิจการจะบันทึกภาษีเงินได้รอกการตัดบัญชีโดยตรงไปยังส่วนของผู้ถือหุ้นหากภาษีที่เกิดขึ้นเกี่ยวข้องกับรายการที่ได้บันทึกโดยตรงไปยังส่วนของผู้ถือหุ้น

4.16 เครื่องมือทางการเงิน

กลุ่มกิจการรับรู้รายการเมื่อเริ่มแรกของสินทรัพย์ทางการเงินด้วยมูลค่ายุติธรรม และบวกด้วยต้นทุนการทำรายการเฉพาะในกรณีที่เป็นสินทรัพย์ทางการเงินที่ไม่ได้วัดมูลค่าด้วยมูลค่ายุติธรรมผ่านกำไรหรือขาดทุน อย่างไรก็ตาม สำหรับลูกหนี้การค้าที่ไม่มีองค์ประกอบเกี่ยวกับการจัดหาเงินที่มีนัยสำคัญ กลุ่มกิจการจะรับรู้สินทรัพย์ทางการเงินดังกล่าวด้วยราคาของรายการ ตามที่กล่าวไว้ในนโยบายการบัญชีเรื่องการรับรู้รายได้

การจัดประเภทรายการและการวัดมูลค่าของสินทรัพย์ทางการเงิน

กลุ่มกิจการจัดประเภทสินทรัพย์ทางการเงิน ณ วันที่รับรู้รายการเริ่มแรก เป็นสินทรัพย์ทางการเงินที่วัดมูลค่าในภายหลังด้วยราคาทุนตัดจำหน่าย สินทรัพย์ทางการเงินที่วัดมูลค่าในภายหลังด้วยมูลค่ายุติธรรมผ่านกำไรขาดทุนเบ็ดเสร็จอื่น และสินทรัพย์ทางการเงินที่วัดมูลค่าในภายหลังด้วยมูลค่ายุติธรรมผ่านกำไรหรือขาดทุน โดยพิจารณาจากแผนธุรกิจของกิจการในการจัดการสินทรัพย์ทางการเงิน และลักษณะของกระแสเงินสดตามสัญญาของสินทรัพย์ทางการเงิน

สิทธิประโยชน์ทางการเงินที่วัดมูลค่าด้วยราคาทุนตัดจำหน่าย

กลุ่มกิจการวัดมูลค่าสิทธิประโยชน์ทางการเงินด้วยราคาทุนตัดจำหน่าย เมื่อกลุ่มกิจการถือครองสิทธิประโยชน์ทางการเงินนั้นเพื่อรับกระแสเงินสดตามสัญญา และเงื่อนไขตามสัญญาของสิทธิประโยชน์ทางการเงินก่อให้เกิดกระแสเงินสดที่เป็นการรับชำระเพียงเงินต้นและดอกเบี้ยจากยอดคงเหลือของเงินต้นในวันที่ระบุไว้เท่านั้น สิทธิประโยชน์ทางการเงินดังกล่าววัดมูลค่าในภายหลัง โดยใช้วิธีดอกเบี้ยที่แท้จริงและต้องมีการประเมินการด้อยค่า ทั้งนี้ ผลกำไรและขาดทุนที่เกิดขึ้นจากการตัดรายการ การเปลี่ยนแปลง หรือการด้อยค่าของสิทธิประโยชน์ดังกล่าวจะรับรู้ในส่วนของกำไรหรือขาดทุน

สิทธิประโยชน์ทางการเงินที่มีการกำหนดให้วัดมูลค่าด้วยมูลค่ายุติธรรมผ่านกำไรขาดทุนเบ็ดเสร็จอื่น (ตราสารทุน)

ณ วันที่รับรู้รายการวันแรก กลุ่มกิจการสามารถเลือกจัดประเภทเงินลงทุนในตราสารทุนซึ่งไม่ได้ถือไว้เพื่อค้า เป็นตราสารทุนที่กำหนดให้วัดมูลค่าด้วยมูลค่ายุติธรรมผ่านกำไรขาดทุนเบ็ดเสร็จอื่น โดยไม่สามารถเปลี่ยนการจัดประเภทในภายหลังได้ ทั้งนี้ การจัดประเภทรายการจะพิจารณาเป็นรายตราสาร

ผลกำไรและขาดทุนที่รับรู้ในกำไรขาดทุนเบ็ดเสร็จอื่นของสิทธิประโยชน์ทางการเงินนี้จะไม่สามารถโอนไปรับรู้ในส่วนของกำไรหรือขาดทุนได้ในภายหลัง

เงินปันผลรับจากเงินลงทุนดังกล่าวถือเป็นรายได้อื่นในส่วนของกำไรหรือขาดทุน เว้นแต่ในกรณีที่เป็น การได้รับคืนของต้นทุนการลงทุนในสิทธิประโยชน์ทางการเงินอย่างชัดเจน กลุ่มกิจการจะรับรู้รายการนั้นในกำไรขาดทุนเบ็ดเสร็จอื่น

นอกจากนี้ เงินลงทุนในตราสารทุนที่กำหนดให้วัดมูลค่าด้วยมูลค่ายุติธรรมผ่านกำไรขาดทุนเบ็ดเสร็จอื่น ไม่มีข้อกำหนดให้ประเมินการด้อยค่า

การจัดประเภทรายการและการวัดมูลค่าของหนี้สินทางการเงิน

ยกเว้นหนี้สินตราสารอนุพันธ์ กลุ่มกิจการรับรู้รายการเมื่อเริ่มแรกสำหรับหนี้สินทางการเงินด้วยมูลค่ายุติธรรมหักต้นทุนการทำรายการ และจัดประเภทหนี้สินทางการเงินเป็นหนี้สินทางการเงินที่วัดมูลค่าในภายหลังด้วยราคาทุนตัดจำหน่าย โดยใช้วิธีดอกเบี้ยที่แท้จริง ทั้งนี้ ผลกำไรและขาดทุนที่เกิดขึ้นจากการตัดรายการหนี้สินทางการเงินและการตัดจำหน่ายตามวิธีดอกเบี้ยที่แท้จริงจะรับรู้ในส่วนของกำไรหรือขาดทุน โดยการคำนวณมูลค่าราคาทุนตัดจำหน่ายคำนึงถึงส่วนลดหรือส่วนเกินมูลค่า รวมถึงค่าธรรมเนียมหรือต้นทุนที่ถือเป็นส่วนหนึ่งของอัตราดอกเบี้ยที่แท้จริงนั้นด้วย ทั้งนี้ ค่าตัดจำหน่ายตามวิธีดอกเบี้ยที่แท้จริงแสดงเป็นส่วนหนึ่งของต้นทุนทางการเงินในส่วนของกำไรหรือขาดทุน

การตัดรายการของเครื่องมือทางการเงิน

สิทธิประโยชน์ทางการเงินจะถูกตัดรายการออกจากบัญชี เมื่อสิทธิที่จะได้รับกระแสเงินสดของสิทธิประโยชน์นั้นได้สิ้นสุดลง หรือได้มีการโอนสิทธิที่จะได้รับกระแสเงินสดของสิทธิประโยชน์นั้น รวมถึงได้มีการโอนความเสี่ยงและผลตอบแทนเกือบทั้งหมดของสิทธิประโยชน์นั้น หรือมีการโอนการควบคุมในสิทธิประโยชน์นั้น

กลุ่มกิจการตัดรายการหนี้สินทางการเงินก็ต่อเมื่อได้มีการปฏิบัติตามภาระผูกพันของหนี้สินนั้นแล้ว มีการยกเลิกภาระผูกพันนั้น หรือมีการสิ้นสุดลงของภาระผูกพันนั้น ในกรณีที่มีการเปลี่ยนหนี้สินทางการเงินที่มีอยู่ให้เป็นหนี้สินใหม่จากผู้ให้กู้รายเดียวกันซึ่งมีข้อกำหนดที่แตกต่างกันอย่างมา หรือมีการแก้ไขข้อกำหนดของหนี้สินที่มีอยู่อย่างเป็นสาระสำคัญ จะถือว่าเป็นการตัดรายการหนี้สินเดิมและรับรู้หนี้สินใหม่ โดยรับรู้ผลแตกต่างของมูลค่าตามบัญชีดังกล่าวในส่วนของกำไรหรือขาดทุน

การด้อยค่าของสินทรัพย์ทางการเงิน

กลุ่มกิจการรับรู้ค่าเพื่อผลขาดทุนด้านเครดิตที่คาดว่าจะเกิดขึ้นของตราสารหนี้ทั้งหมดที่ไม่ได้วัดมูลค่าด้วยมูลค่ายุติธรรมผ่านกำไรหรือขาดทุน ผลขาดทุนด้านเครดิตที่คาดว่าจะเกิดขึ้นคำนวณจากผลต่างของกระแสเงินสดที่จะครบกำหนดชำระตามสัญญากับกระแสเงินสดทั้งหมดที่กลุ่มกิจการคาดว่าจะได้รับชำระ และคิดลดด้วยอัตราดอกเบี้ยที่แท้จริงโดยประมาณของสินทรัพย์ทางการเงิน ณ วันที่ได้มา

ในกรณีที่ความเสี่ยงด้านเครดิตของสินทรัพย์ไม่ได้เพิ่มขึ้นอย่างมีนัยสำคัญนับตั้งแต่การรับรู้รายการเริ่มแรก กลุ่มกิจการวัดมูลค่าผลขาดทุนด้านเครดิตที่คาดว่าจะเกิดขึ้นโดยพิจารณาจากการผิดสัญญาที่อาจจะเกิดขึ้นใน 12 เดือนข้างหน้า ในขณะที่หากความเสี่ยงด้านเครดิตของสินทรัพย์เพิ่มขึ้นอย่างมีนัยสำคัญนับตั้งแต่การรับรู้รายการเริ่มแรก กลุ่มกิจการวัดมูลค่าผลขาดทุนด้วยจำนวนเงินที่เท่ากับผลขาดทุนด้านเครดิตที่คาดว่าจะเกิดขึ้นตลอดอายุที่เหลืออยู่ของเครื่องมือทางการเงิน

กลุ่มกิจการพิจารณาว่าความเสี่ยงด้านเครดิตจะเพิ่มขึ้นอย่างมีนัยสำคัญ เมื่อมีการค้างชำระการจ่ายเงินตามสัญญาเกินกว่า 30 วัน และพิจารณาว่าสินทรัพย์ทางการเงินนั้นมีการด้อยค่าด้านเครดิตหรือมีการผิดสัญญา เมื่อมีการค้างชำระการจ่ายเงินตามสัญญาเกินกว่า 90 วัน อย่างไรก็ตาม ในบางกรณี กลุ่มกิจการอาจพิจารณาว่าสินทรัพย์ทางการเงินนั้นมีการเพิ่มขึ้นของความเสี่ยงด้านเครดิตอย่างมีนัยสำคัญและมีการผิดสัญญา โดยพิจารณาจากข้อมูลภายในหรือข้อมูลภายนอกอื่น เช่น อันดับความน่าเชื่อถือด้านเครดิตของผู้ออกตราสาร

กลุ่มกิจการใช้วิธีการอย่างง่ายในการคำนวณผลขาดทุนด้านเครดิตที่คาดว่าจะเกิดขึ้นสำหรับลูกหนี้การค้าและสินทรัพย์ที่เกิดจากสัญญา ดังนั้น ทุกวันสิ้นรอบระยะเวลารายงาน กลุ่มกิจการจึงไม่มีการติดตามการเปลี่ยนแปลงของความเสี่ยงทางด้านเครดิต แต่จะรับรู้ค่าเพื่อผลขาดทุนด้านเครดิตที่คาดว่าจะเกิดขึ้นตลอดอายุของลูกหนี้การค้าและสินทรัพย์ที่เกิดจากสัญญา

การคำนวณผลขาดทุนด้านเครดิตที่คาดว่าจะเกิดขึ้นข้างต้นอ้างอิงจากข้อมูลผลขาดทุนด้านเครดิตจากประสบการณ์ในอดีต ปรับปรุงด้วยข้อมูลการคาดการณ์ไปในอนาคตเกี่ยวกับลูกหนี้หนี้และสภาพแวดล้อมทางด้านเศรษฐกิจ

สินทรัพย์ทางการเงินจะถูกตัดจำหน่ายออกจากบัญชี เมื่อกิจการคาดว่าจะไม่ได้รับคืนกระแสเงินสดตามสัญญาอีกต่อไป

การหักกลบของเครื่องมือทางการเงิน

สินทรัพย์ทางการเงินและหนี้สินทางการเงินจะนำมาหักกลบกัน และแสดงด้วยยอดสุทธิในงบฐานะการเงิน ก็ต่อเมื่อกิจการมีสิทธิบังคับใช้ได้ตามกฎหมายอยู่แล้วในการหักกลบจำนวนเงินที่รับรู้ และกิจการมีความตั้งใจที่จะชำระด้วยยอดสุทธิ หรือตั้งใจที่จะรับสินทรัพย์และชำระหนี้สินพร้อมกัน

4.17 การวัดมูลค่ายุติธรรม

มูลค่ายุติธรรม หมายถึง ราคาที่คาดว่าจะได้รับจากการขายสินทรัพย์หรือเป็นราคาที่จะต้องจ่ายเพื่อโอนหนี้สินให้ผู้อื่นโดยรายการดังกล่าวเป็นรายการที่เกิดขึ้นในสภาพปกติระหว่างผู้ซื้อและผู้ขาย (ผู้ร่วมในตลาด) ณ วันที่วัดมูลค่า กลุ่มกิจการใช้ราคาเสนอซื้อขายในตลาดที่มีสภาพคล่องในการวัดมูลค่ายุติธรรมของสินทรัพย์และหนี้สินซึ่งมาตรฐานการรายงานทางการเงินที่เกี่ยวข้องกำหนดให้ต้องวัดมูลค่าด้วยมูลค่ายุติธรรม ยกเว้นในกรณีที่ไม่มีตลาดที่มีสภาพคล่องสำหรับสินทรัพย์หรือหนี้สินที่มีลักษณะเดียวกันหรือไม่สามารถหาราคาเสนอซื้อขายในตลาดที่มีสภาพคล่องได้ กลุ่มกิจการจะประมาณมูลค่ายุติธรรมโดยใช้เทคนิคการประเมินมูลค่าที่เหมาะสมกับแต่ละสถานการณ์ และพยายามใช้ข้อมูลที่สามารถสังเกตได้ที่เกี่ยวข้องกับสินทรัพย์หรือหนี้สินที่จะวัดมูลค่ายุติธรรมนั้นให้มากที่สุด

ลำดับชั้นของมูลค่ายุติธรรมที่ใช้วัดมูลค่าและเปิดเผยมูลค่ายุติธรรมของสินทรัพย์และหนี้สินในงบการเงินแบ่งออกเป็นสามระดับตามประเภทของข้อมูลที่นำมาใช้ในการวัดมูลค่ายุติธรรม ดังนี้

ระดับ 1 ใช้ข้อมูลราคาเสนอซื้อขายของสินทรัพย์หรือหนี้สินอย่างเดียวกันในตลาดที่มีสภาพคล่อง

ระดับ 2 ใช้ข้อมูลอื่นที่สามารถสังเกตได้ของสินทรัพย์หรือหนี้สิน ไม่ว่าจะเป็นข้อมูลทางตรงหรือทางอ้อม

ระดับ 3 ใช้ข้อมูลที่ไม่สามารถสังเกตได้ เช่น ข้อมูลเกี่ยวกับกระแสเงินสดในอนาคตที่กิจการประมาณขึ้นทุกวันสิ้นรอบระยะเวลารายงาน กลุ่มกิจการจะประเมินความจำเป็นในการโอนรายการระหว่างลำดับชั้นของมูลค่ายุติธรรมสำหรับสินทรัพย์และหนี้สินที่ถืออยู่ ณ วันสิ้นรอบระยะเวลารายงานที่มีการวัดมูลค่ายุติธรรมแบบเกิดขึ้นประจำ

5. การใช้ดุลยพินิจและประมาณการทางบัญชีที่สำคัญ

ในการจัดทำงบการเงินตามมาตรฐานการรายงานทางการเงิน ฝ่ายบริหารจำเป็นต้องใช้ดุลยพินิจและการประมาณการในเรื่องที่มีความไม่แน่นอนเสมอ การใช้ดุลยพินิจและการประมาณการดังกล่าวนี้ส่งผลกระทบต่อจำนวนเงินที่แสดงในงบการเงินและต่อข้อมูลที่แสดงในหมายเหตุประกอบงบการเงิน ผลที่เกิดขึ้นจริงอาจแตกต่างไปจากจำนวนที่ประมาณการไว้ การใช้ดุลยพินิจและการประมาณการที่สำคัญมีดังนี้

ค่าเพื่อผลขาดทุนด้านเครดิตที่คาดว่าจะเกิดขึ้นของลูกหนี้การค้าและสินทรัพย์ที่เกิดจากสัญญา

ในการประมาณค่าเพื่อผลขาดทุนด้านเครดิตที่คาดว่าจะเกิดขึ้นของลูกหนี้การค้าและสินทรัพย์ที่เกิดจากสัญญา ฝ่ายบริหารจำเป็นต้องใช้ดุลยพินิจในการประมาณการผลขาดทุนด้านเครดิตที่คาดว่าจะเกิดขึ้นจากลูกหนี้แต่ละราย โดยคำนึงถึงประสบการณ์การเก็บเงินในอดีต อายุของหนี้ที่ค้างและสถานะเศรษฐกิจที่คาดการณ์ไว้ของกลุ่มลูกหนี้ที่มีความเสี่ยงด้านเครดิตที่คล้ายคลึงกัน เป็นต้น ทั้งนี้ ข้อมูลผลขาดทุนด้านเครดิตจากประสบการณ์ในอดีตและการคาดการณ์สถานะเศรษฐกิจของบริษัทฯ อาจไม่ได้บ่งบอกถึงการผิดสัญญาของลูกหนี้ที่เกิดขึ้นจริงในอนาคต

สินทรัพย์ภาษีเงินได้รอการตัดบัญชี

กลุ่มกิจการจะรับรู้สินทรัพย์ภาษีเงินได้รอการตัดบัญชีสำหรับผลแตกต่างชั่วคราวที่ใช้หักภาษีและขาดทุนทางภาษีที่ไม่ได้ใช้เมื่อมีความเป็นไปได้ค่อนข้างแน่ว่ากลุ่มกิจการจะมีกำไรทางภาษีในอนาคตเพียงพอที่จะใช้ประโยชน์จากผลแตกต่างชั่วคราวและขาดทุนนั้น ในการนี้ฝ่ายบริหารจำเป็นต้องประมาณการว่ากลุ่มกิจการ ควรรับรู้จำนวนสินทรัพย์ภาษีเงินได้รอการตัดบัญชีเป็นจำนวนเท่าใด โดยพิจารณาถึงจำนวนกำไรทางภาษีที่คาดว่าจะเกิดในอนาคตในแต่ละช่วงเวลา

สัญญาเช่า

การจัดประเภทสัญญาเช่าและการประมาณการจำนวนเงินที่จะได้รับตามสัญญาเช่า - กลุ่มกิจการในฐานะผู้ให้เช่า

ในการพิจารณาประเภทสัญญาเช่าว่าเป็นสัญญาเช่าดำเนินงานหรือสัญญาเช่าเงินทุน ฝ่ายบริหารได้ใช้ดุลยพินิจในการประเมินเงื่อนไขและรายละเอียดของสัญญาเพื่อพิจารณาว่ากลุ่มกิจการได้โอนความเสี่ยงและผลตอบแทนของความเป็นเจ้าของในสินทรัพย์ที่เช่าดังกล่าวแล้วหรือไม่ นอกจากนี้ ฝ่ายบริหารจำเป็นต้องประมาณการจำนวนเงินที่จะได้รับตามสัญญาเช่า โดยพิจารณาถึงปัจจัยต่างๆที่เกิดขึ้นจริง ซึ่งรวมถึงพฤติกรรมและประสบการณ์ในการใช้ไฟฟ้าของกลุ่มสัญญา

มูลค่ายุติธรรมของเครื่องมือทางการเงิน

ในการประเมินมูลค่ายุติธรรมของเครื่องมือทางการเงินที่บันทึกในงบฐานะการเงินที่ไม่มีการซื้อขายในตลาดและไม่สามารถหาราคาได้ในตลาดซื้อขายคล่อง ฝ่ายบริหารต้องใช้ดุลยพินิจในการประเมินมูลค่ายุติธรรมของเครื่องมือทางการเงินดังกล่าว โดยใช้เทคนิคและแบบจำลองการประเมินมูลค่า ซึ่งตัวแปรที่ใช้ในแบบจำลองได้มาจากการเทียบเคียงกับตัวแปรที่มีอยู่ในตลาด โดยคำนึงถึงความเสี่ยงทางด้านเครดิต สภาพคล่อง ข้อมูลความสัมพันธ์ และการเปลี่ยนแปลงของมูลค่าของเครื่องมือทางการเงินในระยะยาว ทั้งนี้ การเปลี่ยนแปลงของสมมติฐานที่เกี่ยวข้องกับตัวแปรที่ใช้ในการคำนวณอาจมีผลกระทบต่อมูลค่ายุติธรรมที่แสดงอยู่ในงบฐานะการเงิน และการเปิดเผยลำดับชั้นของมูลค่ายุติธรรม

ประมาณการหนี้สินตามสัญญาให้บริการชนิดจัดหาแหล่งเงินทุน

บริษัทฯ รับรู้ประมาณการหนี้สินตามสัญญาให้บริการชนิดจัดหาแหล่งเงินทุนเมื่อเริ่มต้นให้บริการแก่ลูกค้า ในการรับรู้ประมาณการหนี้สิน ฝ่ายบริหารจำเป็นต้องใช้ดุลยพินิจและประสบการณ์ในอดีต โดยประมาณการค่าเบี้ยประกันภัยตลอดอายุสัญญาจะใช้สมมติฐานในการคำนวณจากอัตราร้อยละของมูลค่าโครงการประมาณการค่าซ่อมบำรุงและค่าอินเวอร์เตอร์ บริษัทฯ จะพิจารณาจากประสบการณ์การซ่อมบำรุงและรายการที่เกิดขึ้นจริงในอดีต

ค่าเผื่อการด้อยค่าของเงินลงทุนในบริษัทร่วมและการร่วมค้า

ในการประเมินค่าเผื่อการด้อยค่าของเงินลงทุนในบริษัทร่วมและการร่วมค้า ฝ่ายบริหารต้องใช้ดุลยพินิจ ในการประเมินมูลค่าที่คาดว่าจะได้รับคืนของสินทรัพย์ดังกล่าว มูลค่าที่คาดว่าจะได้รับคืนหมายถึงมูลค่าจากการใช้สินทรัพย์ กลุ่มบริษัทใช้แบบจำลองการคิดลดกระแสเงินสด ซึ่งใช้ข้อมูลงบประมาณและ ไม่รวมถึงการปรับโครงสร้างใด ๆ ที่กลุ่มบริษัทยังไม่ได้มีผลผูกพันหรือการลงทุนในอนาคตที่สำคัญซึ่งจะทำให้สินทรัพย์นั้นดีขึ้น ทั้งนี้ สิ่งที่มีผลกระทบต่อมูลค่าที่คาดว่าจะได้รับคืน คือ อัตราคิดลดที่ใช้ในแบบจำลองดังกล่าวตลอดจนกระแสเงินสดรับในอนาคตที่คาดการณ์และอัตราการเติบโตที่ใช้เพื่อการคาดการณ์

6. รายการธุรกิจกับกิจการที่เกี่ยวข้องกัน

ลักษณะความสัมพันธ์ระหว่างบริษัทฯ กับบุคคลหรือกิจการที่เกี่ยวข้องกันที่มีรายการค้าระหว่างกัน สามารถสรุปได้ดังนี้

| รายชื่อบริษัทที่เกี่ยวข้องกัน | ความสัมพันธ์กับบริษัทฯ |
|--|------------------------|
| การไฟฟ้าส่วนภูมิภาค | บริษัทใหญ่ |
| บริษัท โซล่า เพาเวอร์ (สุรินทร์ 1) จำกัด | บริษัทร่วม |
| บริษัท โซล่า เพาเวอร์ (สุรินทร์ 2) จำกัด | บริษัทร่วม |
| บริษัท โซล่า เพาเวอร์ (ขอนแก่น 10) จำกัด | บริษัทร่วม |
| บริษัท โซล่า เพาเวอร์ (เลย 2) จำกัด | บริษัทร่วม |
| บริษัท ประชารัฐชีวมวล แม่ลาน จำกัด | บริษัทร่วม |
| บริษัท ประชารัฐชีวมวล บ้านนังस्ता จำกัด | บริษัทร่วม |
| บริษัท พลังงานไทย เสริมสุข จำกัด | บริษัทร่วม |
| บริษัท ไทยคิจิทัล เอนเนอร์ยี เคเวลอปเม้นท์ จำกัด | บริษัทร่วม |
| บริษัท เซท เอนเนอยี จำกัด | บริษัทร่วม |
| บริษัท เอ็นคอม เวสต์ ทู เอนเนอร์ยี (พระนครศรีอยุธยา) จำกัด | บริษัทร่วม |
| บริษัท ซาโล เทค (ไทยแลนด์) จำกัด | บริษัทร่วม |
| บริษัท สยาม อิเล็กเทรล จำกัด | บริษัทร่วม |
| บริษัท อาร์ อี เอ็น โคราช เอนเนอริยี จำกัด | บริษัทร่วม |

| รายชื่อบริษัทที่เกี่ยวข้องกัน | ความสัมพันธ์กับบริษัทฯ |
|---|------------------------|
| บริษัท พีอีเอ อินเทลลิเจนท์ เทคโนโลยี จำกัด | บริษัทร่วม |
| บริษัท ไทย เอ็นคอม จำกัด | บริษัทร่วม |
| บริษัท พีอีเอ เอ็นคอม สมาร์ท โซลูชั่น จำกัด | บริษัทร่วม |
| บริษัท เอ็นคอม ชาร์จ ยูทิลิตี้ เซอร์วิส เซส จำกัด | บริษัทร่วม |
| บริษัท บี.กริม เพาเวอร์ (แหลมฉบัง) 1 จำกัด | บริษัทร่วม |
| กิจการร่วมค้า พีอีเอ เอ็นคอม ฟิวเจอร์ | การร่วมค้า |

ในระหว่างปี กลุ่มกิจการมีรายการธุรกิจที่สำคัญกับบุคคลหรือกิจการที่เกี่ยวข้องกัน รายการธุรกิจดังกล่าว เป็นไปตามเงื่อนไขทางการค้าและเกณฑ์ตามที่ตกลงกันระหว่างกลุ่มกิจการและบุคคลหรือกิจการที่เกี่ยวข้องกันเหล่านั้น ซึ่งเป็นไปตามปกติธุรกิจ ทั้งนี้ ไม่มีการเปลี่ยนแปลงที่มีสาระสำคัญในนโยบายการ กำหนดราคาของรายการธุรกิจกับกิจการที่เกี่ยวข้องกัน

รายการธุรกิจกับกิจการที่เกี่ยวข้องกันสามารถสรุปได้ดังนี้

| | งบการเงินที่แสดง | | | | (หน่วย: บาท) |
|----------------------------------|-----------------------------|-------------|----------------------|-------------|------------------------|
| | เงินลงทุนตามวิธีส่วนได้เสีย | | งบการเงินเฉพาะกิจการ | | นโยบาย |
| | 2568 | 2567 | 2568 | 2567 | การกำหนดราคา |
| รายการธุรกิจกับบริษัทใหญ่ | | | | | |
| รายได้จากการให้บริการ | 230,162,186 | 105,046,223 | 230,162,186 | 105,046,223 | ราคาตามสัญญา |
| รายได้ค่าเช่า | 174,240,000 | 87,120,000 | 174,240,000 | 87,120,000 | ราคาตามสัญญา |
| ต้นทุนการให้บริการ | 39,833,066 | 38,191,436 | 39,833,066 | 38,191,436 | ราคาตามสัญญา |
| ค่าใช้จ่ายในการบริหาร | 5,608,119 | 4,422,413 | 5,608,119 | 4,422,413 | ราคาตามสัญญา |
| ต้นทุนทางการเงิน | 9,567 | 16,020 | 9,567 | 16,020 | ราคาตามสัญญา |
| รายการธุรกิจกับบริษัทร่วม | | | | | |
| รายได้จากการให้บริการ | 1,000 | 299,000 | 1,000 | 299,000 | ราคาตามสัญญา |
| ต้นทุนการให้บริการ | 4,462,661 | 3,205,684 | 4,462,661 | 3,205,684 | ราคาตามสัญญา |
| ค่าใช้จ่ายในการบริหาร | 14,600 | 200,700 | 14,600 | 200,700 | ราคาตามสัญญา |
| รายได้เงินปันผล | - | - | 143,330,705 | 78,373,516 | ตามที่ประกาศจ่าย |
| รายได้อื่น | 1,507,095 | 1,543,760 | 1,507,095 | 1,543,760 | ราคาตามสัญญา |
| รายได้ทางการเงิน | 700,800 | 557,193 | 700,800 | 557,193 | อัตราร้อยละ 5.84 ต่อปี |

ยอดคงค้างระหว่างกลุ่มกิจการและกิจการที่เกี่ยวข้องกัน ณ วันที่ 31 ธันวาคม 2568 มีรายละเอียดดังนี้

(หน่วย: บาท)

| | งบการเงินที่แสดง | | | |
|--|-----------------------------|------------|----------------------|------------|
| | เงินลงทุนตามวิธีส่วนได้เสีย | | งบการเงินเฉพาะกิจการ | |
| | 2568 | 2567 | 2568 | 2567 |
| ลูกหนี้การค้าและลูกหนี้หมุนเวียนอื่น - กิจการที่เกี่ยวข้องกัน (หมายเหตุ 9) | | | | |
| บริษัทใหญ่ | 86,706,048 | 88,718,994 | 86,706,048 | 88,718,994 |
| บริษัทร่วม | 117,120 | 342,530 | 117,120 | 342,530 |
| รวม | 86,823,168 | 89,061,524 | 86,823,168 | 89,061,524 |
| สินทรัพย์ที่เกิดจากสัญญา - กิจการที่เกี่ยวข้องกัน (หมายเหตุ 12) | | | | |
| บริษัทใหญ่ | 33,674,851 | 39,281,500 | 33,674,851 | 39,281,500 |
| สินทรัพย์หมุนเวียนอื่น - กิจการที่เกี่ยวข้องกัน (หมายเหตุ 14) | | | | |
| บริษัทใหญ่ | 3,817,267 | - | 3,817,267 | - |
| สินทรัพย์ทางการเงินไม่หมุนเวียนอื่น - กิจการที่เกี่ยวข้องกัน (หมายเหตุ 15) | | | | |
| บริษัทใหญ่ | 28,449,000 | 28,449,000 | 28,449,000 | 28,449,000 |
| สินทรัพย์ไม่หมุนเวียนอื่น - กิจการที่เกี่ยวข้องกัน | | | | |
| บริษัทใหญ่ | 2,947,237 | 2,551,530 | 2,947,237 | 2,551,530 |
| เจ้าหนี้การค้าและเจ้าหนี้หมุนเวียนอื่น - กิจการที่เกี่ยวข้องกัน (หมายเหตุ 21) | | | | |
| บริษัทใหญ่ | 1,203,298 | 17,745,451 | 1,203,298 | 17,745,451 |
| บริษัทร่วม | 3,716,708 | - | 3,716,708 | - |
| รวม | 4,920,006 | 17,745,451 | 4,920,006 | 17,745,451 |
| หนี้สินหมุนเวียนอื่น - กิจการที่เกี่ยวข้องกัน | | | | |
| บริษัทร่วม | 45,518 | 45,518 | 45,518 | 45,518 |
| เงินประกันตามสัญญา - กิจการที่เกี่ยวข้องกัน | | | | |
| บริษัทร่วม | 771,007 | - | 771,007 | - |

เงินให้กู้ยืมแก่กิจการที่เกี่ยวข้องกัน

ยอดคงค้างของเงินให้กู้ยืมแก่กิจการที่เกี่ยวข้องกัน ณ วันที่ 31 ธันวาคม 2568 และการเปลี่ยนแปลงของบัญชีเงินให้กู้ยืมดังกล่าวมีรายละเอียดดังนี้

(หน่วย: บาท)

งบการเงินที่แสดงเงินลงทุนตามวิธีส่วนได้เสีย
และงบการเงินเฉพาะกิจการ

| | ยอดคงเหลือ | | ยอดคงเหลือ | |
|---|-------------------|-----------------|------------|-------------------|
| | ณ วันที่ | ในระหว่างปี | | ณ วันที่ |
| | | 31 ธันวาคม 2567 | เพิ่มขึ้น | |
| เงินให้กู้ยืมแก่กิจการที่เกี่ยวข้องกัน | | | | |
| บริษัทร่วม | | | | |
| บริษัท ประชารัฐชีวมวล แม่ลาน จำกัด | 6,000,000 | - | - | 6,000,000 |
| บริษัท ประชารัฐชีวมวล บันนังस्ता จำกัด | 6,000,000 | - | - | 6,000,000 |
| รวม | 12,000,000 | - | - | 12,000,000 |

เงินให้กู้ยืมแก่กิจการที่เกี่ยวข้องกันเป็นเงินให้กู้ที่ไม่มีหลักประกัน มีอัตราดอกเบี้ยคงที่ต่อปี โดยเงินให้กู้ยืมแก่กิจการที่เกี่ยวข้องกันทั้งหมดมีระยะเวลาคืนเงินกู้และดอกเบี้ยภายใน 1 ปี

เมื่อวันที่ 20 สิงหาคม 2568 ที่ประชุมคณะกรรมการบริษัทฯ ครั้งที่ 10/2568 ได้มีมติอนุมัติขยายระยะเวลาการชำระคืนเงินกู้ของบริษัท ประชารัฐชีวมวล แม่ลาน จำกัด และบริษัท ประชารัฐชีวมวล บันนังस्ता จำกัด ออกไปอีก 1 ปี จากเดิมครบกำหนดชำระคืนภายในกันยายน 2568 เป็นกำหนดชำระคืนภายในกันยายน 2569 โดยอัตราดอกเบี้ยยังคงเดิม ฝ่ายบริหารของบริษัทฯ ได้พิจารณาถึงปัจจัยต่างๆ ที่เกี่ยวข้องแล้วเห็นว่าเงินให้กู้ยืมแก่บริษัทร่วมทั้งสองแห่งคาดว่าจะได้รับชำระคืนเกินกว่า 1 ปี จึงจัดประเภทเป็นเงินให้กู้ยืมแก่กิจการที่เกี่ยวข้องกันในส่วนของสินทรัพย์ไม่หมุนเวียน

ค่าตอบแทนกรรมการและผู้บริหาร

ในระหว่างปีสิ้นสุดวันที่ 31 ธันวาคม 2568 บริษัทฯ มีค่าใช้จ่ายผลประโยชน์พนักงานที่ให้แก่กรรมการและผู้บริหารสำคัญ สรุปได้ดังนี้

(หน่วย: บาท)

| | งบการเงินที่แสดงเงินลงทุน | | งบการเงินเฉพาะกิจการ | |
|--------------------|---------------------------|------------------|----------------------|------------------|
| | ตามวิธีส่วนได้เสีย | | | |
| | 2568 | 2567 | 2568 | 2567 |
| ผลประโยชน์ระยะสั้น | 4,958,954 | 4,494,910 | 4,958,954 | 4,494,910 |
| ผลประโยชน์ระยะยาว | 262,491 | 182,328 | 262,491 | 182,328 |
| รวม | 5,221,445 | 4,677,238 | 5,221,445 | 4,677,238 |

ภาระค้ำประกันของกิจการที่เกี่ยวข้องกัน

บริษัทฯ มีภาระจากการค้ำประกันให้กับกิจการที่เกี่ยวข้องกันตามที่กล่าวไว้ในหมายเหตุประกอบงบการเงินข้อ 34.3

7. เงินสดและรายการเทียบเท่าเงินสด

(หน่วย: บาท)

| | งบการเงินที่แสดงเงินลงทุนตามวิธีส่วนได้เสีย และงบการเงินเฉพาะกิจการ | |
|-----------------------------|--|-------------|
| | 2568 | 2567 |
| เงินสด | 113,823 | 113,659 |
| เงินฝากธนาคาร - กระแสรายวัน | 3,977,596 | 7,893,023 |
| เงินฝากธนาคาร - ออมทรัพย์ | 304,162,095 | 235,936,283 |
| เงินฝากธนาคาร - ประจำ | 413,659,247 | 703,701,325 |
| รวม | 721,912,761 | 947,644,290 |

ณ วันที่ 31 ธันวาคม 2568 เงินฝากออมทรัพย์และเงินฝากประจำมีอัตราดอกเบี้ยระหว่างร้อยละ 0.30 ถึง 1.45 ต่อปี (2567: ร้อยละ 0.55 ถึง 1.65 ต่อปี)

8. เงินฝากธนาคารที่มีภาระค้ำประกัน

ณ วันที่ 31 ธันวาคม 2568 เงินฝากธนาคารที่มีภาระค้ำประกันที่ใช้เป็นหลักประกันเป็นเงินฝากประจำประเภทครบกำหนดสิบสองเดือนซึ่งได้วางไว้เป็นหลักประกันการปฏิบัติตามสัญญา และหลักประกันอื่น ๆ ยกเว้นหลักประกันวงเงินกู้ยืมระยะยาว

9. ลูกหนี้การค้าและลูกหนี้หมุนเวียนอื่น

ยอดคงเหลือของลูกหนี้การค้าและลูกหนี้หมุนเวียนอื่น ณ วันที่ 31 ธันวาคม 2568 แยกตามอายุหนี้คงค้างนับจากวันที่ถึงกำหนดชำระได้ดังนี้

(หน่วย: บาท)

งบการเงินที่แสดงเงินลงทุนตามวิธีส่วนได้เสีย
และงบการเงินเฉพาะกิจการ

| | 2568 | 2567 |
|--|--------------|--------------|
| ลูกหนี้การค้า - กิจการที่เกี่ยวข้องกัน (หมายเหตุ 6) | | |
| อายุหนี้คงค้างนับจากวันที่ถึงกำหนดชำระ | | |
| ยังไม่ถึงกำหนดชำระ | 65,314,802 | 28,015,790 |
| ค้างชำระ | | |
| ไม่เกิน 3 เดือน | 3,654,050 | 59,224,500 |
| รวมลูกหนี้การค้า - กิจการที่เกี่ยวข้องกัน | 68,968,852 | 87,240,290 |
| ลูกหนี้การค้า - กิจการที่ไม่เกี่ยวข้องกัน | | |
| อายุหนี้คงค้างนับจากวันที่ถึงกำหนดชำระ | | |
| ยังไม่ถึงกำหนดชำระ | 156,352,182 | 98,891,886 |
| ค้างชำระ | | |
| ไม่เกิน 3 เดือน | - | 203,818 |
| 3 - 6 เดือน | - | 514,581 |
| 6 - 12 เดือน | - | 1,123,696 |
| มากกว่า 12 เดือน | 5,434,359 | 5,434,359 |
| รวมลูกหนี้การค้า - กิจการที่ไม่เกี่ยวข้องกัน | 161,786,541 | 106,168,340 |
| หัก: ค่าเผื่อผลขาดทุนด้านเครดิตที่คาดว่าจะเกิดขึ้น | (5,434,359) | (6,830,725) |
| รวมลูกหนี้การค้า - กิจการที่ไม่เกี่ยวข้องกัน - สุทธิ | 156,352,182 | 99,337,615 |
| รวมลูกหนี้การค้า - สุทธิ | 225,321,034 | 186,577,905 |
| ลูกหนี้หมุนเวียนอื่น | | |
| ลูกหนี้หมุนเวียนอื่น - กิจการที่เกี่ยวข้องกัน (หมายเหตุ 6) | - | 283,173 |
| ลูกหนี้หมุนเวียนอื่น - กิจการที่ไม่เกี่ยวข้องกัน | 10,983,709 | 10,321,424 |
| ค่าใช้จ่ายจ่ายล่วงหน้า - กิจการที่เกี่ยวข้องกัน (หมายเหตุ 6) | 17,737,196 | 1,478,704 |
| ค่าใช้จ่ายจ่ายล่วงหน้า - กิจการที่ไม่เกี่ยวข้องกัน | 57,456,353 | 18,664,868 |
| รายได้ค้างรับ - กิจการที่ไม่เกี่ยวข้องกัน | 61,500 | - |
| ดอกเบี้ยค้างรับ - กิจการที่เกี่ยวข้องกัน (หมายเหตุ 6) | 117,120 | 59,357 |
| ดอกเบี้ยค้างรับ - กิจการที่ไม่เกี่ยวข้องกัน | 4,013,343 | 1,462,942 |
| รวม | 90,369,221 | 32,270,468 |
| หัก: ค่าเผื่อผลขาดทุนด้านเครดิตที่คาดว่าจะเกิดขึ้น | (10,244,031) | (10,244,031) |
| รวมลูกหนี้หมุนเวียนอื่น - สุทธิ | 80,125,190 | 22,026,437 |
| รวมลูกหนี้การค้าและลูกหนี้หมุนเวียนอื่น - สุทธิ | 305,446,224 | 208,604,342 |

ระยะเวลาการให้สินเชื่อแก่ลูกค้าโดยปกติมีระยะเวลา 15 วันถึง 60 วัน

10. ลูกหนี้ตามสัญญาเช่าเงินทุน

บริษัทฯ เข้าทำสัญญาเช่าเงินทุนสำหรับสัญญาเช่าระบบสายส่งไฟฟ้า โดยมีอายุสัญญา 5 ปี (ตามอายุของสัญญาเช่าที่ดินที่เป็นที่ตั้งของสินทรัพย์นั้น)

| | (หน่วย: บาท) | |
|--|--|--------------|
| | งบการเงินที่แสดงเงินลงทุนตามวิธีส่วนได้เสีย และงบการเงินเฉพาะกิจการ | |
| | 2568 | 2567 |
| ยอดการจ่ายชำระตามสัญญาเช่าของลูกหนี้ภายใต้สัญญาเช่า เงินทุนก่อนคิดลด | | |
| ภายใน 1 ปี | 25,200,000 | 25,200,000 |
| มากกว่า 1 ปี แต่ไม่เกิน 5 ปี | 16,800,000 | 42,000,000 |
| รวม | 42,000,000 | 67,200,000 |
| หัก: ส่วนที่ถึงกำหนดชำระภายในหนึ่งปี | (25,200,000) | (25,200,000) |
| ลูกหนี้ตามสัญญาเช่าเงินทุน - สุทธิจากส่วนที่ถึงกำหนดชำระ ภายในหนึ่งปี | 16,800,000 | 42,000,000 |

11. สินทรัพย์ภายใต้สัญญาบริการชนิดจัดหาแหล่งเงินทุน

บริษัทฯ เข้าทำสัญญาเช่าเงินทุนสำหรับให้บริการโครงการระบบผลิตพลังงานไฟฟ้าจากแสงอาทิตย์แบบติดตั้งบนหลังคา (Solar Rooftop) โดยมีอายุสัญญาระหว่าง 10 - 25 ปี

| | (หน่วย: บาท) | |
|--|--|---------------|
| | งบการเงินที่แสดงเงินลงทุนตามวิธีส่วนได้เสีย และงบการเงินเฉพาะกิจการ | |
| | 2568 | 2567 |
| สินทรัพย์ภายใต้สัญญาบริการชนิดจัดหาแหล่งเงินทุน | | |
| ภายใน 1 ปี | 206,979,643 | 210,486,889 |
| มากกว่า 1 ปี แต่ไม่เกิน 5 ปี | 822,359,140 | 811,289,070 |
| มากกว่า 5 ปี | 2,048,852,982 | 2,205,986,528 |
| รวม | 3,078,191,765 | 3,227,762,487 |
| หัก: ดอกเบี้ยค้างรับรอตัดบัญชี | (726,537,699) | (810,763,826) |
| เงินลงทุนสุทธิตามสัญญาเช่าเงินทุน | 2,351,654,066 | 2,416,998,661 |
| หัก: ส่วนที่ถึงกำหนดชำระภายในหนึ่งปี | (129,085,859) | (127,946,479) |
| สินทรัพย์ภายใต้สัญญาบริการชนิดจัดหาแหล่งเงินทุน - สุทธิจากส่วนที่ถึงกำหนดชำระภายในหนึ่งปี | 2,222,568,207 | 2,289,052,182 |

12. สินทรัพย์ที่เกิดจากสัญญา

(หน่วย: บาท)

| | งบการเงินที่แสดงเงินลงทุนตามวิธีส่วนได้เสีย และงบการเงินเฉพาะกิจการ | |
|--|--|------------|
| | 2568 | 2567 |
| สินทรัพย์ที่เกิดจากสัญญา - กิจการที่เกี่ยวข้องกัน (หมายเหตุ 6) | | |
| จำนวนเงินทั้งสิ้นที่บริษัทมีสิทธิเรียกร้องจากผู้ว่าจ้าง | 33,674,851 | 39,281,500 |
| สินทรัพย์ที่เกิดจากสัญญา - กิจการที่ไม่เกี่ยวข้องกัน | | |
| จำนวนเงินทั้งสิ้นที่บริษัทมีสิทธิเรียกร้องจากผู้ว่าจ้าง | 64,526,390 | 4,822,520 |
| รวมสินทรัพย์ที่เกิดจากสัญญา | 98,201,241 | 44,104,020 |

ยอดคงเหลือของสินทรัพย์ที่เกิดจากสัญญา ณ วันที่ 31 ธันวาคม 2568 แยกตามระยะเวลาที่คาดว่าจะเรียกชำระจากลูกค้าในอนาคตได้ดังนี้

(หน่วย: บาท)

| | งบการเงินที่แสดงเงินลงทุนตามวิธีส่วนได้เสีย และงบการเงินเฉพาะกิจการ | |
|------------------------------|--|------------|
| | 2568 | 2567 |
| ระยะเวลาที่คาดว่าจะเรียกชำระ | | |
| ภายใน 3 เดือน | 35,462,709 | 1,527,000 |
| 3 - 12 เดือน | 62,738,532 | 42,577,020 |
| รวมสินทรัพย์ที่เกิดจากสัญญา | 98,201,241 | 44,104,020 |

13. สินทรัพย์ทางการเงินหมุนเวียนอื่น

(หน่วย: บาท)

| | งบการเงินที่แสดงเงินลงทุนตามวิธีส่วนได้เสีย และงบการเงินเฉพาะกิจการ | |
|--|--|------|
| | 2568 | 2567 |
| <u>ตราสารหนี้ที่วัดมูลค่าด้วยราคาทุนตัดจำหน่าย</u> | | |
| เงินฝากประจำ | 620,000,000 | - |
| รวม | 620,000,000 | - |

ณ วันที่ 31 ธันวาคม 2568 บริษัทฯ มีเงินฝากประจำกับธนาคารในประเทศไทยที่มีอายุ 6 เดือน 9 เดือน และ 12 เดือน ซึ่งมีอัตราดอกเบี้ยระหว่างร้อยละ 1.32 ถึง 1.55 ต่อปี (2567: ไม่มี)

14. สินทรัพย์หมุนเวียนอื่น

| | (หน่วย: บาท) | |
|---------------------------|--|--------------------|
| | งบการเงินที่แสดงเงินลงทุนตามวิธีส่วนได้เสีย และงบการเงินเฉพาะกิจการ | |
| | 2568 | 2567 |
| ภาษีซื้อรอเครดิต | 58,515,582 | 95,197,890 |
| ภาษีซื้อที่ยังไม่ถึงกำหนด | 14,587,339 | 5,918,929 |
| อื่น ๆ | 8,517,892 | 20,581,933 |
| รวม | <u>81,620,813</u> | <u>121,698,752</u> |

15. สินทรัพย์ทางการเงินไม่หมุนเวียนอื่น

| | (หน่วย: บาท) | |
|---|--|--------------------|
| | งบการเงินที่แสดงเงินลงทุนตามวิธีส่วนได้เสีย และงบการเงินเฉพาะกิจการ | |
| | 2568 | 2567 |
| <u>ตราสารหนี้ที่วัดมูลค่าด้วยราคาทุนตัดจำหน่าย</u> เงินประกันตามสัญญา (หมายเหตุ 6) | 28,449,000 | 28,449,000 |
| <u>ตราสารหนี้ที่กำหนดให้วัดมูลค่ายุติธรรมผ่าน</u> <u>กำไรขาดทุนเบ็ดเสร็จอื่น</u> เงินลงทุนในตราสารหนี้ของบริษัทที่ไม่ใช่บริษัท จดทะเบียน | <u>282,000,000</u> | <u>282,000,000</u> |
| รวม | <u>310,449,000</u> | <u>310,449,000</u> |

โดยตราสารหนี้ที่กำหนดให้วัดมูลค่าด้วยมูลค่ายุติธรรมผ่านกำไรขาดทุนเบ็ดเสร็จอื่น เป็นเงินลงทุนในตราสารหนี้ของบริษัทที่ไม่ใช่บริษัทจดทะเบียน (ประกอบธุรกิจด้านพลังงาน) ซึ่งบริษัทฯ พิจารณาว่าเป็นการลงทุนในเชิงกลยุทธ์

16. เงินลงทุนในบริษัทร่วม

16.1 รายละเอียดของบริษัทร่วม

เงินลงทุนในบริษัทร่วมในงบการเงินที่แสดงเงินลงทุนตามวิธีส่วนได้เสีย มีรายละเอียดดังต่อไปนี้

| บริษัทร่วม | ลักษณะธุรกิจ | จัดตั้งขึ้น ในประเทศไทย | งบการเงินที่แสดงเงินลงทุนตามวิธีส่วนได้เสีย | | | | มูลค่าตามบัญชี ตามวิธีส่วนได้เสีย - สุทธิ |
|--|---|----------------------------|---|------------|--------------------------------------|----------------------------|--|
| | | | สัดส่วนการลงทุน (ร้อยละ) | ราคาทุน | มูลค่าตามบัญชีตามวิธี ส่วนได้เสีย | ค่าเผื่อหักค่าของเงินลงทุน | |
| ถือหุ้นทางตรง | | | | | | | |
| บริษัท โซล่า เพาเวอร์ (สุรินทร์ 1) จำกัด | ผลิตไฟฟ้าจากพลังงาน แสงอาทิตย์ | ไทย | 25 | 41,250,000 | 111,372,109 | - | 111,372,109 |
| บริษัท โซล่า เพาเวอร์ (สุรินทร์ 2) จำกัด | ผลิตไฟฟ้าจากพลังงาน แสงอาทิตย์ | ไทย | 25 | 41,250,000 | 108,542,047 | - | 108,542,047 |
| บริษัท โซล่า เพาเวอร์ (ขอนแก่น 10) จำกัด | ผลิตไฟฟ้าจากพลังงาน แสงอาทิตย์ | ไทย | 25 | 41,250,000 | 107,956,422 | - | 107,956,422 |
| บริษัท โซล่า เพาเวอร์ (เสถียร 2) จำกัด | ผลิตไฟฟ้าจากพลังงาน แสงอาทิตย์ | ไทย | 25 | 41,250,000 | 108,934,023 | - | 108,934,023 |
| บริษัท ประชารัฐวิวัฒนาการ แม่ถ่าน จำกัด | ผลิตไฟฟ้าจาก เชื้อเพลิงชีวมวล | ไทย | 40 | 57,800,000 | 36,657,538 | - | 36,657,538 |
| บริษัท ประชารัฐวิวัฒนาการ บันนังสตา จำกัด | ผลิตไฟฟ้าจาก เชื้อเพลิงชีวมวล | ไทย | 40 | 61,600,000 | 44,771,457 | - | 44,771,457 |
| บริษัท พลังงานไทยเสริมสุข จำกัด | ผลิตไฟฟ้าจาก เชื้อเพลิงก๊าซชีวภาพ | ไทย | 25 | 25,000,000 | 25,119,351 | - | 25,119,351 |
| บริษัท ไทยคิงทิล เอนเนอร์ยี เดเวลอปเม้นท์ จำกัด | พัฒนาผลิตภัณฑ์และบริการ ด้านคัลเจอร์เอนเนอร์ยี แบบครบวงจร | ไทย | 25 | 50,000,000 | 54,544,981 | - | 54,544,981 |

(หน่วย: บาท)

งบการเงินที่แสดงเงินลงทุนตามวิธีส่วนได้เสีย

| บริษัทร่วม | ลักษณะธุรกิจ | จัดตั้ง ในประเทศ | สัดส่วนการลงทุน | | ราคาทุน | | มูลค่าตามบัญชี ตามวิธีส่วนได้เสีย | | มูลค่าตามบัญชี ตามวิธีส่วนได้เสีย - สุทธิ | |
|--|---|---------------------|------------------|------------------|---------------|---------------|--------------------------------------|---------------|--|---------------|
| | | | 2568 (ร้อยละ) | 2567 (ร้อยละ) | 2568 | 2567 | 2568 | 2567 | 2568 | 2567 |
| ถือหุ้นทางตรง (ต่อ) | | | | | | | | | | |
| บริษัท เซท เอนเนอจี จำกัด | พัฒนาและลงทุนใน โครงข่ายไฟฟ้าอัจฉริยะ | ไทย | 25 | 25 | 861,337,500 | 861,337,500 | 811,295,142 | 828,433,247 | - | 811,295,142 |
| บริษัท เอ็นคอม เอสท์ ยู.เอเนอจี (พระนครหรืออุษยา) จำกัด | ผลิตไฟฟ้าจากเชื้อเพลิงขยะ | ไทย | 25 | 25 | 20,625,000 | 20,625,000 | 17,936,447 | 17,936,447 | (17,936,447) | - |
| บริษัท ซาโต เทค (ไทยแลนด์) จำกัด | ผลิตและจำหน่าย แผงโซลาร์เซลล์ | ไทย | 25 | 25 | 69,393,500 | 69,393,500 | 31,477,284 | 44,248,549 | - | 31,477,284 |
| บริษัท สยาม อิเลคทรอล จำกัด | บริการเกี่ยวกับสินทรัพย์ ด้านระบบไฟฟ้า | ไทย | 25 | 25 | 3,125,000 | 3,125,000 | - | - | - | - |
| บริษัท อาร์ อี เอ็น โคราช เอนเนอจี จำกัด | ผลิตไฟฟ้าจากพลังงาน ความร้อนร่วม | ไทย | 25 | 25 | 205,500,000 | 205,500,000 | 104,813,520 | 149,711,444 | - | 104,813,520 |
| บริษัท ทีอีโอ อินเทลลิเจนท์ เทคโนโลยี จำกัด | จัดและจำหน่ายอุปกรณ์ อิเล็กทรอนิกส์ | ไทย | 25 | 25 | 1,500,000 | 1,500,000 | 1,557,183 | 1,487,948 | - | 1,557,183 |
| บริษัท ไทย เอนคอม จำกัด | และอุปกรณ์อิเล็กทรอนิกส์ รับจ้างวางระบบงาน | ไทย | 25 | 25 | 6,268,750 | 6,268,750 | 3,600,413 | 3,600,413 | (3,600,413) | - |
| บริษัท ทีอีโอ เอนคอม สมาร์ท โซลูชั่น จำกัด | วิเคราะห์วิจัยข้อมูล บริการเกี่ยวกับระบบ โซลาร์เซลล์ครบวงจร | ไทย | 25 | 25 | 2,500,000 | 2,500,000 | 4,639,019 | 4,371,784 | - | 4,639,019 |
| บริษัท เอนคอม ชาร์จ ยูทิลิตี้ เซอร์วิสเซส จำกัด | บริการโครงข่ายจ่ายพลังงาน สำหรับยานยนต์ไฟฟ้า | ไทย | 25 | 25 | 5,500,000 | 5,500,000 | 12,680,602 | 9,969,736 | - | 12,680,602 |
| บริษัท บี.กริม เพาเวอร์ (แหลมฉบัง) จำกัด | ผลิตไฟฟ้าจากพลังงาน ความร้อนร่วม | ไทย | 25 | 25 | 1,100,000,000 | 1,100,000,000 | 1,036,492,862 | 1,157,458,804 | - | 1,036,492,862 |
| | | | | | 2,635,149,750 | 2,635,149,750 | 2,622,390,400 | 2,839,063,039 | (21,536,860) | 2,600,853,540 |
| | | | | | | | | | (21,536,860) | 2,817,526,179 |

(หน่วย: บาท)

| บริษัทรวม | ลักษณะธุรกิจ | จัดตั้งขึ้น ในประเทศไทย | งบการเงินเฉพาะกิจการ | | | | | |
|--|------------------------------------|----------------------------|-----------------------------|-------------|----------------|--------------------------|------------------------|-------------|
| | | | สัดส่วนการลงทุน (ร้อยละ) | ราคาทุน | มูลค่าตามบัญชี | ค่าเสื่อมค่าของเงินลงทุน | มูลค่าตามบัญชี - สุทธิ | |
| | | | 2568 | 2567 | 2568 | 2567 | 2568 | 2567 |
| | | | (ร้อยละ) | (ร้อยละ) | | | | |
| ถือหุ้นทางตรง | | | | | | | | |
| บริษัท โซล่า เพาเวอร์ (สุรินทร์ 1) จำกัด | ผลิตไฟฟ้าจากพลังงานแสงอาทิตย์ | ไทย | 25 | 41,250,000 | 41,250,000 | 41,250,000 | - | 41,250,000 |
| บริษัท โซล่า เพาเวอร์ (สุรินทร์ 2) จำกัด | ผลิตไฟฟ้าจากพลังงานแสงอาทิตย์ | ไทย | 25 | 41,250,000 | 41,250,000 | 41,250,000 | - | 41,250,000 |
| บริษัท โซล่า เพาเวอร์ (ขอนแก่น 10) จำกัด | ผลิตไฟฟ้าจากพลังงานแสงอาทิตย์ | ไทย | 25 | 41,250,000 | 41,250,000 | 41,250,000 | - | 41,250,000 |
| บริษัท โซล่า เพาเวอร์ (เลย 2) จำกัด | ผลิตไฟฟ้าจากพลังงานแสงอาทิตย์ | ไทย | 25 | 41,250,000 | 41,250,000 | 41,250,000 | - | 41,250,000 |
| บริษัท ประชาธิธิวิมล เมล่าน จำกัด | ผลิตไฟฟ้าจากเชื้อเพลิงชีวมวล | ไทย | 40 | 57,800,000 | 57,800,000 | 57,800,000 | - | 57,800,000 |
| บริษัท ประชาธิธิวิมล บึงนังศดา จำกัด | ผลิตไฟฟ้าจากเชื้อเพลิงชีวมวล | ไทย | 40 | 61,600,000 | 61,600,000 | 61,600,000 | - | 61,600,000 |
| บริษัท พลังงาน ไทย เสิรมสุข จำกัด | ผลิตไฟฟ้าจากเชื้อเพลิงก๊าซชีวภาพ | ไทย | 25 | 25,000,000 | 25,000,000 | 25,000,000 | - | 25,000,000 |
| บริษัท ไทยดิพิตัล เอนเนอร์ยี เติลเวลอยบรันนท์ จำกัด | พัฒนาผลิตภัณฑ์และบริการด้านดิจิทัล | ไทย | 25 | 50,000,000 | 50,000,000 | 50,000,000 | - | 50,000,000 |
| บริษัท ฮทท เอนเนออี จำกัด | เอนเนออีแบบครบวงจร | ไทย | 25 | 861,337,500 | 861,337,500 | 861,337,500 | - | 861,337,500 |
| บริษัท เอ็นคอม เวสต์ ฟู เอนเนอจี (พระนครศรีอยุธยา) จำกัด | โครงการไฟฟ้าอัจฉริยะ | ไทย | 25 | 20,625,000 | 20,625,000 | 20,625,000 | (20,625,000) | - |

| บริษัทร่วม | ลักษณะธุรกิจ | จัดตั้งขึ้น ในประเทศไทย | งบการเงินเฉพาะกิจการ | | | | | | (หน่วย: บาท) | |
|---|--|----------------------------|----------------------|------------------|---------------|---------------|----------------|--------------|---------------|------------------------|
| | | | สัดส่วนการลงทุน | | ราคาทุน | | มูลค่าตามบัญชี | | | มูลค่าตามบัญชี - สุทธิ |
| | | | 2568 (ร้อยละ) | 2567 (ร้อยละ) | 2568 | 2567 | 2568 | 2567 | | |
| ถือหุ้นทางตรง (ต่อ) | | | | | | | | | | |
| บริษัท ซาโต ทท (ไทยแลนด์) จำกัด | ผลิตและจำหน่าย แผงโซลาร์เซลล์ | ไทย | 25 | 25 | 69,393,500 | 69,393,500 | 69,393,500 | - | 69,393,500 | 69,393,500 |
| บริษัท สยาม อิเล็กทริก จำกัด | บริการเกี่ยวกับสินทรัพย์ ด้านระบบไฟฟ้า | ไทย | 25 | 25 | 3,125,000 | 3,125,000 | 3,125,000 | (3,125,000) | - | 3,125,000 |
| บริษัท อี เอ็ม โครราท เอนเนอร์ยี จำกัด | ผลิตไฟฟ้าจากพลังงาน ความร้อนร่วม | ไทย | 25 | 25 | 205,500,000 | 205,500,000 | 205,500,000 | (44,000,000) | 161,500,000 | 205,500,000 |
| บริษัท ฟิธอ อินเทลลิเจนท์ เทคโนโลยี จำกัด | จัดและจำหน่ายอุปกรณ์ อิเล็กทรอนิกส์ | ไทย | 25 | 25 | 1,500,000 | 1,500,000 | 1,500,000 | - | 1,500,000 | 1,500,000 |
| บริษัท ไทย เอ็นคอม จำกัด | และอุปกรณ์อัจฉริยะ รับจ้างระบบงาน | ไทย | 25 | 25 | 6,268,750 | 6,268,750 | 6,268,750 | (6,268,750) | - | - |
| บริษัท ฟิธอ เอ็นคอม สมาร์ท โซลูชัน จำกัด | วิเคราะห์วิจัยข้อมูล บริการเกี่ยวกับระบบ | ไทย | 25 | 25 | 2,500,000 | 2,500,000 | 2,500,000 | - | 2,500,000 | 2,500,000 |
| บริษัท เอ็นคอม ชาร์จ ยูทิลิตี้ เซอร์วิสเซส จำกัด | โซลาร์เซลล์ครบวงจร บริการโครงข่ายพลังงาน | ไทย | 25 | 25 | 5,500,000 | 5,500,000 | 5,500,000 | - | 5,500,000 | 5,500,000 |
| บริษัท บี.กริม เพาเวอร์ (แถมฉบับ) I จำกัด | จำหน่ายยานยนต์ไฟฟ้า ผลิตไฟฟ้าจากพลังงาน ความร้อนร่วม | ไทย | 25 | 25 | 1,100,000,000 | 1,100,000,000 | 1,100,000,000 | - | 1,100,000,000 | 1,100,000,000 |
| | | | | | 2,635,149,750 | 2,635,149,750 | 2,635,149,750 | (74,018,750) | 2,561,131,000 | 2,608,256,000 |

16.2 ส่วนแบ่งกำไรขาดทุนเบ็ดเสร็จและเงินปันผลรับ

ในระหว่างปีสิ้นสุดวันที่ 31 ธันวาคม 2568 บริษัทฯ รับรู้ส่วนแบ่งกำไรขาดทุนเบ็ดเสร็จจากเงินลงทุนในบริษัทร่วมในงบกำไรขาดทุนเบ็ดเสร็จรวม ดังนี้

| บริษัทร่วม | งบการเงินที่แสดงเงินลงทุนตามวิธีส่วนได้เสีย | | | | งบการเงินเฉพาะกิจการ | |
|--|--|-------------------|---|--------------------|----------------------|-------------------|
| | ส่วนแบ่งกำไร (ขาดทุน) จากเงินลงทุนในบริษัทร่วม | | ส่วนแบ่งกำไรขาดทุนเบ็ดเสร็จอื่นจากเงินลงทุนในบริษัทร่วม | | เงินปันผลรับ | |
| | 2568 | 2567 | 2568 | 2567 | 2568 | 2567 |
| บริษัท โซล่า เพาเวอร์ (สุรินทร์ 1) จำกัด | 2,635,124 | 12,622,051 | - | - | 7,466,250 | 21,161,250 |
| บริษัท โซล่า เพาเวอร์ (สุรินทร์ 2) จำกัด | 568,357 | 13,133,664 | - | - | 6,435,000 | 21,656,250 |
| บริษัท โซล่า เพาเวอร์ (ขอนแก่น 10) จำกัด | 2,417,607 | 9,677,035 | - | - | 7,260,000 | 18,067,500 |
| บริษัท โซล่า เพาเวอร์ (เลย 2) จำกัด | 2,015,769 | 7,862,765 | - | - | 6,888,750 | 15,675,000 |
| บริษัท ประชาธิรัฐฉะเชิงเทรา แม่ลาน จำกัด | 2,065,165 | (13,426,135) | - | - | - | - |
| บริษัท ประชาธิรัฐฉะเชิงเทรา บันนังสตา จำกัด | (2,495,818) | (1,177,648) | - | - | - | - |
| บริษัท พลังงานไทย เสริมสุข จำกัด | (3,509,375) | 908,802 | - | - | - | - |
| บริษัท ไทยดิжитัล เอนเนอร์ยี เดเวลอปเม้นท์ จำกัด | 406,432 | 1,023,177 | - | - | - | - |
| บริษัท เซท เอนเนอจี จำกัด | (17,122,511) | (6,953,261) | (15,594) | 15,594 | - | - |
| บริษัท เอ็นคอม เวสต์ พู เอนเนอร์ยี (พระนครศรีอยุธยา) จำกัด | - | - | - | - | - | - |
| บริษัท ซาโล เทค (ไทยแลนด์) จำกัด | (12,771,265) | (12,508,152) | - | - | - | - |
| บริษัท สยาม อิเล็กเทรล จำกัด | - | (1,335,757) | - | - | - | - |
| บริษัท อาร์ อี เอ็น โคราช เอนเนอจี จำกัด | (44,897,923) | (29,404,125) | - | - | - | - |
| บริษัท พีอีเอ อินเทลลิเจนท์ เทคโนโลยี จำกัด | 69,235 | (185,050) | - | - | - | - |
| บริษัท ไทย เอ็นคอม จำกัด | - | (1,650,924) | - | - | - | - |
| บริษัท พีอีเอ เอ็นคอม สมาร์ท โซลูชั่น จำกัด | 445,440 | 213,141 | - | - | 178,205 | 172,751 |
| บริษัท เอ็นคอม ชาร์จ ยูทิลิตี้ เซอร์วิส เซส จำกัด | 2,710,866 | 53,434 | - | - | - | 1,640,765 |
| บริษัท บี.กริม เพาเวอร์ (แหลมฉบัง) 1 จำกัด | (461,672) | 67,336,434 | (5,401,770) | (4,919,319) | 115,102,500 | - |
| รวม | (67,924,570) | 46,189,451 | (5,417,364) | (4,903,725) | 143,330,705 | 78,373,516 |

16.3 การเปลี่ยนแปลงที่ล้ำค่าในระหว่างปีของเงินลงทุนในบริษัทร่วม

บริษัท สยาม อิเล็กเทรล จำกัด

ในระหว่างปี ฝ่ายบริหารของบริษัทฯ ได้พิจารณาบันทึกผลขาดทุนจากการด้อยค่าเงินลงทุนในบริษัท สยาม อิเล็กเทรล จำกัด (“บริษัทร่วม”) ตามวิธีราคาทุนจำนวนทั้งสิ้น 3,125,000 บาทในงบกำไรขาดทุนเบ็ดเสร็จเฉพาะกิจการ เนื่องจากบริษัทร่วมดังกล่าวมีผลประกอบการไม่เป็นไปตามที่คาดหมายและมีผลขาดทุนสะสม

บริษัท เซท เอนเนอจี จำกัด

ในระหว่างปี ฝ่ายบริหารของบริษัทฯ ได้พิจารณาทดสอบการด้อยค่าของเงินลงทุนในบริษัท เซท เอนเนอจี จำกัด (“บริษัทร่วม”) เนื่องจากยังคงไม่สามารถดำเนินโครงการได้ตามแผนจากข้อจำกัดบางประการในการดำเนินการ โดยพิจารณาเปรียบเทียบมูลค่าที่คาดว่าจะได้รับคืนด้วยวิธีมูลค่ายุติธรรมของสินทรัพย์หลักที่ใช้ในโครงการกับมูลค่าตามบัญชีของเงินลงทุนตามวิธีส่วนได้เสียและวิธีราคาทุนแล้วพบว่ามูลค่าที่คาดว่าจะได้รับคืนยังคงไม่น้อยกว่ามูลค่าตามบัญชี

บริษัท อาร์ อี เอ็น โคราช เอนเนอร์ยี จำกัด

ในระหว่างปี ฝ่ายบริหารของบริษัทฯ ได้พิจารณาทดสอบการด้อยค่าของเงินลงทุนในบริษัท อาร์ อี เอ็น โคราช เอนเนอร์ยี จำกัด (“บริษัทร่วม”) เนื่องจากผลการดำเนินงานขาดทุนอย่างต่อเนื่อง และข้อจำกัดบางประการในการประกอบกิจการ โดยพิจารณาเปรียบเทียบมูลค่าที่คาดว่าจะได้รับคืนด้วยวิธีคิดลดกระแสเงินสดกับมูลค่าตามบัญชีของเงินลงทุนตามวิธีส่วนได้เสียและวิธีราคาทุน และบันทึกผลขาดทุนจากการด้อยค่าของเงินลงทุนในบริษัท อาร์ อี เอ็น โคราช เอนเนอร์ยี จำกัด จำนวน 44 ล้านบาท ในงบกำไรขาดทุนเบ็ดเสร็จเฉพาะกิจการ

16.4 ข้อมูลทางการเงินของบริษัทร่วมที่มีสาระสำคัญ

สรุปรายละเอียดทางการเงิน

| | บริษัท โชล่า เพาเวอร์ (สุรินทร์ 1) จำกัด | บริษัท โชล่า เพาเวอร์ (สุรินทร์ 2) จำกัด | บริษัท โชล่า เพาเวอร์ (ขอนแก่น 10) จำกัด | บริษัท โชล่า เพาเวอร์ (เลย 2) จำกัด | (หน่วย: บาท) |
|--------------------------------|---|---|---|--|--------------|
| สินทรัพย์หมุนเวียน | 2568 | 2567 | 2568 | 2567 | 2567 |
| สินทรัพย์ไม่หมุนเวียน | 9,678,853 | 11,585,417 | 8,125,265 | 9,692,657 | 8,759,789 |
| หนี้สินหมุนเวียน | 414,158,077 | 404,657,267 | 382,529,268 | 402,362,197 | 406,172,629 |
| หนี้สินไม่หมุนเวียน | (1,051,398) | (1,430,108) | (1,047,927) | (3,078,674) | (2,663,358) |
| สินทรัพย์ - สุทธิ | 422,785,532 | 414,812,576 | 389,606,606 | 408,976,180 | 412,269,060 |
| สัดส่วนเงินลงทุน (ร้อยละ) | 25 | 25 | 25 | 25 | 25 |
| สัดส่วนตามส่วนได้เสียของกิจการ | | | | | |
| ในสินทรัพย์ - สุทธิ | 105,696,383 | 110,527,509 | 97,401,652 | 102,244,045 | 103,067,265 |
| ต้นทุนการซื้อธุรกิจที่สูงกว่า | | | | | |
| มูลค่าตามบัญชี | 5,675,726 | 5,675,726 | 10,554,770 | 10,554,770 | 10,739,739 |
| มูลค่าตามบัญชีของส่วนได้เสีย | | | | | |
| ของกิจการในบริษัทร่วม | 111,372,109 | 116,203,235 | 107,956,422 | 112,798,815 | 113,807,004 |

สรุปรายงานฐานะทางการเงิน (ต่อ)

| | บริษัท เซท เอนเนอจี จำกัด | บริษัท อาร์ อี เอ็น โคราช เอนเนอจี้ จำกัด | บริษัท บี.กริม เพาเวอร์ (แหลมฉบัง) 1 จำกัด | บริษัท ประชาธิปไตย จำกัด | (หน่วย: บาท) |
|-------------------------------|---------------------------|--|---|--------------------------|-------------------|
| | 2568 | 2567 | 2568 | 2567 | 2567 |
| สินทรัพย์หมุนเวียน | 354,407,365 | 390,401,110 | 221,284,164 | 448,437,024 | 57,005,062 |
| สินทรัพย์ไม่หมุนเวียน | 2,934,579,125 | 2,938,579,387 | 1,497,929,172 | 1,491,938,517 | 354,881,238 |
| หนี้สินหมุนเวียน | (60,230,597) | (31,672,185) | (182,496,403) | (125,570,489) | (134,000,331) |
| หนี้สินไม่หมุนเวียน | - | - | (1,117,462,853) | (1,215,959,279) | (191,405,036) |
| สินทรัพย์ - สุทธิ | 3,228,755,893 | 3,297,308,312 | 419,254,080 | 598,845,773 | 86,480,933 |
| สัดส่วนเงินลงทุน (ร้อยละ) | 25 | 25 | 25 | 25 | 40 |
| สัดส่วนตามส่วนได้เสียของ | | | | | |
| กิจการในสินทรัพย์ - สุทธิ | 807,188,973 | 824,327,078 | 104,813,520 | 149,711,444 | 34,592,373 |
| ต้นทุนการซื้อธุรกิจที่สูงกว่า | | | | | |
| มูลค่าตามบัญชี | 4,106,169 | 4,106,169 | - | - | - |
| มูลค่าตามบัญชีของส่วนได้ | | | | | |
| เสียของกิจการในบริษัทรวม | 811,295,142 | 828,433,247 | 104,813,520 | 149,711,444 | 34,592,373 |

สรุปรายการกำไรขาดทุนเบ็ดเสร็จ (ต่อ)

| | สำหรับปีสิ้นสุดวันที่ 31 ธันวาคม | | | | | (หน่วย: บาท) |
|-------------------------------|----------------------------------|--|---|-------------------------------------|-------------------------------------|--------------|
| | บริษัท เซท เอนเนอจี จำกัด | บริษัท อาร์ อี เอ็น โคราช เอนเนอจี้ จำกัด | บริษัท บี.กริม เพาเวอร์ (ແຫລມລຸບັ່ງ) 1 จำกัด | บริษัท ประชาธิปไตย แม่ถ่าน จำกัด | บริษัท ประชาธิปไตย แม่ถ่าน จำกัด | |
| รายได้ | 2568 | 2568 | 2567 | 2568 | 2567 | 2567 |
| กำไร (ขาดทุน) ก่อนภาษีเงินได้ | 4,830,905 | 245,782,325 | 217,149,576 | 2,903,942,400 | 2,982,958,491 | 106,984,705 |
| กำไร (ขาดทุน) หลังภาษีเงินได้ | (68,490,044) | (179,591,695) | (117,616,500) | 90,468,433 | 218,113,021 | (33,565,337) |
| กำไรขาดทุนเบ็ดเสร็จอื่น | (62,379) | (179,591,695) | (117,616,500) | 95,033,060 | 366,225,486 | (33,565,337) |
| กำไรขาดทุนเบ็ดเสร็จรวม | (68,552,423) | (179,591,695) | (117,616,500) | 73,425,981 | 346,548,212 | (33,565,337) |

17. เงินลงทุนในการร่วมค้า

รายละเอียดของเงินลงทุนในการร่วมค้า

เงินลงทุนในการร่วมค้า ณ วันที่ 31 ธันวาคม 2568 ประกอบด้วยรายการต่อไปนี้

(หน่วย: บาท)

| การร่วมค้า | ลักษณะธุรกิจ | งบการเงินที่แสดงเงินลงทุนตามวิธีส่วนได้เสีย | | | | | |
|--|------------------------------------|---|------------------|-------------|-------------|----------------------------------|-------------|
| | | สัดส่วนเงินลงทุน | | ราคาทุน | | มูลค่าตามบัญชีตามวิธีส่วนได้เสีย | |
| | | 2568 (ร้อยละ) | 2567 (ร้อยละ) | 2568 | 2567 | 2568 | 2567 |
| ถือหุ้นทางตรง | | | | | | | |
| กิจการร่วมค้า พีอีเอ | ติดตั้งและให้บริการ | 25 | 25 | 5,473,130 | 5,473,130 | 5,473,130 | 5,473,130 |
| เอ็นคอม พ้ายซ์ | ระบบผลิตไฟฟ้า พลังงานแสงอาทิตย์ | | | | | | |
| หัก: ค่าเผื่อผลขาดทุนจากการด้อยค่าของเงินลงทุน | | | | (5,473,130) | (5,473,130) | (5,473,130) | (5,473,130) |
| รวม | | | | - | - | - | - |

ในระหว่างปีสิ้นสุดวันที่ 31 ธันวาคม 2568 ไม่มีส่วนแบ่งกำไรขาดทุนเบ็ดเสร็จอื่นจากเงินลงทุนในการร่วมค้า และบริษัทฯ ไม่ได้รับเงินปันผลจากการร่วมค้า

18. งานระหว่างก่อสร้าง

(หน่วย: บาท)

| | งบการเงินที่แสดงเงินลงทุนตามวิธี ส่วนได้เสียและงบการเงินเฉพาะกิจการ |
|--------------------------|--|
| ณ วันที่ 1 มกราคม 2567 | 697,313,094 |
| ซื้อระหว่างปี - ราคาทุน | 84,453,677 |
| โอนออก | (579,563,044) |
| ณ วันที่ 31 ธันวาคม 2567 | 202,203,727 |
| ซื้อระหว่างปี - ราคาทุน | 76,091,146 |
| โอนออก | (63,478,694) |
| ณ วันที่ 31 ธันวาคม 2568 | 214,816,179 |

บริษัทฯ กู้ยืมเงินเป็นการเฉพาะเพื่อการก่อสร้างระบบจำหน่ายและติดตั้งให้บริการระบบผลิตไฟฟ้าจากแสงอาทิตย์ (Solar Rooftop) ซึ่งเข้าเกณฑ์สินทรัพย์ที่เข้าเงื่อนไข โดยต้นทุนการกู้ยืมเกิดจากเงินกู้วัตถุประสงค์เฉพาะดังกล่าว อัตราดอกเบี้ยอ้างอิงระยะสั้นตลาดกรุงเทพ (BIBOR) บวกด้วยส่วนเพิ่มจำนวนหนึ่งตามที่ระบุในสัญญา ร้อยละ 1.40 ต่อปี (2567: ร้อยละ 1.40 ต่อปี) โดยดอกเบี้ยเงินกู้สำหรับปีสิ้นสุดวันที่ 31 ธันวาคม 2568 จำนวน 26,244,752 บาท (2567: 34,432,415 บาท) รับรู้เป็นต้นทุนงานระหว่างก่อสร้างจำนวน 5,337,640 บาท (2567: 12,506,905 บาท) และรับรู้เป็นค่าใช้จ่ายในกำไรหรือขาดทุนจำนวน 20,907,112 บาท (2567: 21,925,510 บาท)

19. อาคาร ส่วนปรับปรุงอาคารและอุปกรณ์

รายการเปลี่ยนแปลงของบัญชีอาคาร ส่วนปรับปรุงอาคารและอุปกรณ์สำหรับปีสิ้นสุดวันที่ 31 ธันวาคม 2568 สรุปได้ดังนี้

(หน่วย: บาท)

| | งบการเงินที่แสดงเงินลงทุนตามวิธีส่วนได้เสียและงบการเงินเฉพาะกิจการ | | | | | | | รวม |
|--|--|-------------------|-----------------------|-----------------|--------------------|----------|------------------------------|---------------|
| | อาคารและสิ่งปลูกสร้าง | ส่วนปรับปรุงอาคาร | เครื่องจักรและอุปกรณ์ | อุปกรณ์สำนักงาน | เครื่องใช้สำนักงาน | ยานพาหนะ | อุปกรณ์สถานีชาร์จรถยนต์ไฟฟ้า | |
| ราคาทุน | | | | | | | | |
| ณ วันที่ 1 มกราคม 2567 | 850,808 | 1,024,346 | - | 4,400,733 | 7,833,140 | 705,737 | 4,030,110 | 18,844,874 |
| ซื้อเพิ่ม | - | - | 1,219,177,287 | 57,500 | 115,300 | - | - | 1,219,350,087 |
| ณ วันที่ 31 ธันวาคม 2567 | 850,808 | 1,024,346 | 1,219,177,287 | 4,458,233 | 7,948,440 | 705,737 | 4,030,110 | 1,238,194,961 |
| ซื้อเพิ่ม | - | - | - | 5,514 | 95,842 | 7 | - | 101,363 |
| ณ วันที่ 31 ธันวาคม 2568 | 850,808 | 1,024,346 | 1,219,177,287 | 4,463,747 | 8,044,282 | 705,744 | 4,030,110 | 1,238,296,324 |
| ค่าเสื่อมราคาสะสม | | | | | | | | |
| ณ วันที่ 1 มกราคม 2567 | 25,874 | 474,845 | - | 3,415,792 | 4,181,847 | 604,235 | 3,221,873 | 11,924,466 |
| ค่าเสื่อมราคาสำหรับปี | 85,081 | 204,869 | 61,125,419 | 456,834 | 1,151,590 | 101,502 | 806,018 | 63,931,313 |
| ณ วันที่ 31 ธันวาคม 2567 | 110,955 | 679,714 | 61,125,419 | 3,872,626 | 5,333,437 | 705,737 | 4,027,891 | 75,855,779 |
| ค่าเสื่อมราคาสำหรับปี | 85,080 | 204,868 | 121,917,729 | 351,002 | 1,076,994 | - | 2,198 | 123,637,871 |
| ณ วันที่ 31 ธันวาคม 2568 | 196,035 | 884,582 | 183,043,148 | 4,223,628 | 6,410,431 | 705,737 | 4,030,089 | 199,493,650 |
| มูลค่าสุทธิตามบัญชี | | | | | | | | |
| ณ วันที่ 31 ธันวาคม 2567 | 739,853 | 344,632 | 1,158,051,868 | 585,607 | 2,615,003 | - | 2,219 | 1,162,339,182 |
| ณ วันที่ 31 ธันวาคม 2568 | 654,773 | 139,764 | 1,036,134,139 | 240,119 | 1,633,851 | 7 | 21 | 1,038,802,674 |
| ค่าเสื่อมราคาสำหรับปี | | | | | | | | |
| 2567 (จำนวน 61.1 ล้านบาท รวมอยู่ในต้นทุนค่าเช่า ส่วนที่เหลือรวมอยู่ในค่าใช้จ่ายในการบริหาร) | | | | | | | | 63,931,313 |
| 2568 (จำนวน 121.9 ล้านบาท รวมอยู่ในต้นทุนค่าเช่า ส่วนที่เหลือรวมอยู่ในค่าใช้จ่ายในการบริหาร) | | | | | | | | 123,637,871 |

ณ วันที่ 31 ธันวาคม 2568 บริษัทฯ มีอุปกรณ์สำนักงานและเครื่องใช้สำนักงาน จำนวนหนึ่งซึ่งตัดค่าเสื่อมราคาหมดแล้วแต่ยังใช้งานอยู่ มูลค่าตามบัญชีก่อนหักค่าเสื่อมราคาสะสมของสินทรัพย์ดังกล่าวมีจำนวนเงิน 10,614,043 บาท (2567: 5,525,148 บาท)

20. สินทรัพย์ไม่มีตัวตน

มูลค่าสุทธิตามบัญชีของสินทรัพย์ไม่มีตัวตน ณ วันที่ 31 ธันวาคม 2568 แสดงได้ดังนี้

| | (หน่วย: บาท) |
|---------------------------|--|
| | งบการเงินที่แสดงเงินลงทุน ตามวิธีส่วนได้เสีย และงบการเงินเฉพาะกิจการ คอมพิวเตอร์ซอฟต์แวร์ |
| ณ วันที่ 31 ธันวาคม 2568: | |
| ราคาทุน | 7,317,524 |
| ซื้อระหว่างปี | 450,000 |
| หัก: ค่าตัดจำหน่ายสะสม | (5,696,570) |
| มูลค่าสุทธิตามบัญชี | <u>2,070,954</u> |
| ณ วันที่ 31 ธันวาคม 2567: | |
| ราคาทุน | 7,317,524 |
| หัก: ค่าตัดจำหน่ายสะสม | (4,491,557) |
| มูลค่าสุทธิตามบัญชี | <u>2,825,967</u> |

การกระทบยอดมูลค่าสุทธิตามบัญชีของสินทรัพย์ไม่มีตัวตนสำหรับปี 2568 แสดงได้ดังนี้

| | (หน่วย: บาท) | |
|---------------------------|--|------------------|
| | งบการเงินที่แสดงเงินลงทุนตามวิธีส่วนได้เสีย และงบการเงินเฉพาะกิจการ | |
| | 2568 | 2567 |
| มูลค่าสุทธิตามบัญชีต้นปี | 2,825,967 | 2,192,324 |
| ซื้อระหว่างปี | 450,000 | 1,797,250 |
| ค่าตัดจำหน่ายสำหรับปี | (1,205,013) | (1,163,607) |
| มูลค่าสุทธิตามบัญชีปลายปี | <u>2,070,954</u> | <u>2,825,967</u> |

ณ วันที่ 31 ธันวาคม 2568 บริษัทฯ มีคอมพิวเตอร์ซอฟต์แวร์จำนวนหนึ่งซึ่งตัดจำหน่ายหมดแล้วแต่ยังใช้งานอยู่ มูลค่าตามบัญชีก่อนหักค่าตัดจำหน่ายสะสมของสินทรัพย์ดังกล่าวมีจำนวนเงิน 3,533,985 บาท (2567: 767,573 บาท)

21. เจ้าหนี้การค้าและเจ้าหนี้หมุนเวียนอื่น

| | (หน่วย: บาท) | |
|---|--|--------------------|
| | งบการเงินที่แสดงเงินลงทุนตามวิธีส่วนได้เสีย และงบการเงินเฉพาะกิจการ | |
| | 2568 | 2567 |
| เจ้าหนี้การค้า - กิจการที่ไม่เกี่ยวข้องกัน | 350,652,731 | 172,816,332 |
| เจ้าหนี้การค้า - กิจการที่เกี่ยวข้องกัน (หมายเหตุ 6) | 4,506,804 | 17,320,538 |
| เจ้าหนี้หมุนเวียนอื่น - กิจการที่ไม่เกี่ยวข้องกัน | 5,150,946 | 4,267,959 |
| เจ้าหนี้หมุนเวียนอื่น - กิจการที่เกี่ยวข้องกัน (หมายเหตุ 6) | 411,240 | 421,936 |
| ค่าใช้จ่ายค้างจ่าย - กิจการที่ไม่เกี่ยวข้องกัน | 19,102,961 | 12,805,145 |
| ค่าใช้จ่ายค้างจ่าย - กิจการที่เกี่ยวข้องกัน (หมายเหตุ 6) | 1,962 | 2,977 |
| ดอกเบี้ยค้างจ่าย | 121,722 | 171,942 |
| รายได้รับล่วงหน้า - กิจการที่ไม่เกี่ยวข้องกัน | 123,025,787 | 536,690 |
| รวมเจ้าหนี้การค้าและเจ้าหนี้หมุนเวียนอื่น | <u>502,974,153</u> | <u>208,343,519</u> |

22. เงินกู้ยืมระยะยาว

| | | | งบการเงินที่แสดงเงินลงทุนตามวิธีส่วนได้เสีย และงบการเงินเฉพาะกิจการ | |
|---|---------------|--|--|--------------------|
| วงเงินกู้ | อัตราดอกเบี้ย | การชำระคืน | 2568 | 2567 |
| (ล้านบาท) | (ร้อยละต่อปี) | | (บาท) | (บาท) |
| 1,150 | BIBOR บวก 1.4 | ชำระคืนเงินต้นและดอกเบี้ยรายเดือน โดยนับตั้งแต่วันที่ 1 มีนาคม 2565 (เบิกใช้แล้วทั้งหมด) | 746,432,224 | 845,509,726 |
| รวม | | | 746,432,224 | 845,509,726 |
| หัก: ค่าธรรมเนียมทางการเงินรอดัดจ่าย | | | (485,884) | (627,993) |
| สุทธิ | | | 745,946,340 | 844,881,733 |
| หัก: ส่วนที่ถึงกำหนดชำระภายในหนึ่งปี | | | (98,953,801) | (98,935,394) |
| เงินกู้ยืมระยะยาว - สุทธิจากส่วนที่ถึงกำหนดชำระภายในหนึ่งปี | | | <u>646,992,539</u> | <u>745,946,339</u> |

รายการเปลี่ยนแปลงของบัญชีเงินกู้ยืมระยะยาวสำหรับปีสิ้นสุดวันที่ 31 ธันวาคม 2568 สรุปได้ดังนี้

(หน่วย: บาท)

| | งบการเงินที่แสดงเงินลงทุนตามวิธีส่วนได้เสียและงบการเงินเฉพาะกิจการ | | | |
|-------------------------------------|--|--------------|------------|-----------------|
| | 2568 | | | |
| | ยอดคงเหลือ | | | ยอดคงเหลือ |
| | ณ วันที่ | ลดลง | ส่วนเพิ่ม | ณ วันที่ |
| | 31 ธันวาคม 2567 | ระหว่างปี | ตัดจำหน่าย | 31 ธันวาคม 2568 |
| <u>เงินกู้ยืมระยะยาวภายในประเทศ</u> | | | | |
| สถาบันการเงิน | 844,881,733 | (99,077,501) | 142,108 | 745,946,340 |
| รวม | 844,881,733 | (99,077,501) | 142,108 | 745,946,340 |

(หน่วย: บาท)

| | งบการเงินที่แสดงเงินลงทุนตามวิธีส่วนได้เสียและงบการเงินเฉพาะกิจการ | | | |
|-------------------------------------|--|--------------|------------|-----------------|
| | 2567 | | | |
| | ยอดคงเหลือ | | | ยอดคงเหลือ |
| | ณ วันที่ | ลดลง | ส่วนเพิ่ม | ณ วันที่ |
| | 31 ธันวาคม 2566 | ระหว่างปี | ตัดจำหน่าย | 31 ธันวาคม 2567 |
| <u>เงินกู้ยืมระยะยาวภายในประเทศ</u> | | | | |
| สถาบันการเงิน | 906,647,362 | (61,923,438) | 157,809 | 844,881,733 |
| รวม | 906,647,362 | (61,923,438) | 157,809 | 844,881,733 |

เงินกู้ยืมระยะยาวจากสถาบันการเงินแห่งหนึ่งในประเทศ บริษัทฯ มีหลักประกันเป็นสินทรัพย์โครงการจำหน่ายและติดตั้งให้บริการระบบผลิตไฟฟ้าจากแสงอาทิตย์ (Solar Rooftop) นอกจากนี้บริษัทฯ ต้องปฏิบัติตามข้อกำหนดบางประการตามที่ระบุไว้ในสัญญาดังกล่าว ซึ่งรวมถึงการดำรงอัตราส่วนทางการเงินตามเงื่อนไขที่กำหนดไว้ในสัญญา

ณ วันที่ 31 ธันวาคม 2568 บริษัทฯ ไม่สามารถดำรงอัตราส่วนทางการเงินบางประการตามที่ระบุในสัญญากู้ยืมเงินได้ อย่างไรก็ตาม ในเดือนธันวาคม 2568 บริษัทฯ ได้รับหนังสือยินยอมผ่อนปรนข้อกำหนดเงื่อนไขทางการเงินดังกล่าวจากธนาคารแล้ว

ณ วันที่ 31 ธันวาคม 2568 และ 2567 บริษัทฯ ไม่มีวงเงินกู้ยืมคงเหลือ

23. สัญญาเช่า

23.1 บริษัทในฐานะผู้เช่า

บริษัทฯ ทำสัญญาเช่าสินทรัพย์ ซึ่งได้แก่ ที่ดิน พื้นที่อาคาร และยานพาหนะ เพื่อใช้ในการดำเนินงานของบริษัทฯ โดยมีอายุสัญญาระหว่าง 3 - 5 ปี

23.1.1 สินทรัพย์สิทธิการใช้

รายการเปลี่ยนแปลงของบัญชีสินทรัพย์สิทธิการใช้ สำหรับปีสิ้นสุดวันที่ 31 ธันวาคม 2568 สรุปได้ดังนี้

(หน่วย: บาท)

| | งบการเงินที่แสดงเงินลงทุนตามวิธีส่วนได้เสีย | | | |
|--------------------------------|---|--------------|-------------|-------------|
| | และงบการเงินเฉพาะกิจการ | | | |
| | ที่ดิน | พื้นที่อาคาร | ยานพาหนะ | รวม |
| ณ วันที่ 1 มกราคม 2567 | 272,469 | 5,556,730 | 2,137,137 | 7,966,336 |
| ลดลงจากการเปลี่ยนแปลงสัญญาเช่า | (17,384) | - | - | (17,384) |
| ค่าเสื่อมราคาสำหรับปี | (99,278) | (3,761,816) | (1,008,558) | (4,869,652) |
| ณ วันที่ 31 ธันวาคม 2567 | 155,807 | 1,794,914 | 1,128,579 | 3,079,300 |
| เพิ่มขึ้นจากสัญญาเช่าใหม่ | - | 9,671,666 | 3,402,867 | 13,074,533 |
| ค่าเสื่อมราคาสำหรับปี | (93,484) | (4,615,817) | (1,368,269) | (6,077,570) |
| ณ วันที่ 31 ธันวาคม 2568 | 62,323 | 6,850,763 | 3,163,177 | 10,076,263 |

23.1.2 หนี้สินตามสัญญาเช่า

(หน่วย: บาท)

| | งบการเงินที่แสดงเงินลงทุนตามวิธีส่วนได้เสีย | |
|---|---|-------------|
| | และงบการเงินเฉพาะกิจการ | |
| | 2568 | 2567 |
| จำนวนเงินที่ต้องจ่ายตามสัญญาเช่า | 8,549,802 | 9,034,060 |
| หัก: ดอกเบี่ยรอการตัดจ่าย | (517,368) | (790,849) |
| รวม | 8,032,434 | 8,243,211 |
| หัก: ส่วนที่ถึงกำหนดชำระภายในหนึ่งปี | (5,932,588) | (7,887,010) |
| หนี้สินตามสัญญาเช่า - สุทธิจากส่วนที่ถึงกำหนดชำระภายในหนึ่งปี | 2,099,846 | 356,201 |

การเปลี่ยนแปลงของบัญชีหนี้สินตามสัญญาเช่าสำหรับปีสิ้นสุดวันที่ 31 ธันวาคม 2568 มีรายละเอียดดังนี้

(หน่วย: บาท)

| | งบการเงินที่แสดงเงินลงทุนตามวิธีส่วนได้เสีย และงบการเงินเฉพาะกิจการ | |
|--------------------------------|--|--------------|
| | 2568 | 2567 |
| ยอดคงเหลือต้นปี | 8,243,211 | 20,596,185 |
| เพิ่มขึ้น | 13,074,533 | - |
| ลดลงจากการเปลี่ยนแปลงสัญญาเช่า | - | (17,384) |
| ดอกเบี้ยที่รับรู้ | 930,802 | 1,309,223 |
| จ่ายค่าเช่า | (14,216,112) | (13,644,813) |
| ยอดคงเหลือปลายปี | 8,032,434 | 8,243,211 |

การวิเคราะห์การครบกำหนดของจำนวนเงินที่ต้องจ่ายตามสัญญาเช่าเปิดเผยข้อมูลอยู่ในหมายเหตุประกอบงบการเงินข้อ 35.1 ภายใต้หัวข้อความเสี่ยงด้านสภาพคล่อง

23.1.3 ค่าใช้จ่ายเกี่ยวกับสัญญาเช่าที่รับรู้ในส่วนของกำไรหรือขาดทุน

(หน่วย: บาท)

| | งบการเงินที่แสดงเงินลงทุนตามวิธีส่วนได้เสีย และงบการเงินเฉพาะกิจการ | |
|---|--|-----------|
| | 2568 | 2567 |
| ค่าเสื่อมราคาของสินทรัพย์สิทธิการใช้ | 6,077,570 | 4,869,652 |
| ดอกเบี้ยจ่ายของหนี้สินตามสัญญาเช่า | 930,802 | 1,309,223 |
| ค่าใช้จ่ายที่เกี่ยวกับสัญญาเช่าระยะสั้น | 457,146 | 647,365 |

23.1.4 อื่น ๆ

บริษัทฯ มีกระแสเงินสดจ่ายทั้งหมดของสัญญาเช่าสำหรับปีสิ้นสุดวันที่ 31 ธันวาคม 2568 จำนวน 14,673,258 บาท (2567: 14,292,178 บาท) ซึ่งรวมถึงกระแสเงินสดจ่ายของสัญญาเช่าระยะสั้น

24. หนี้สินตามสัญญาซื้อขายแบบผ่อนชำระ

| | (หน่วย: บาท) | |
|---|--|----------------------|
| | งบการเงินที่แสดงเงินลงทุนตามวิธีส่วนได้เสีย และงบการเงินเฉพาะกิจการ | |
| | 2568 | 2567 |
| จำนวนเงินที่ต้องจ่ายตามสัญญาซื้อขายแบบผ่อนชำระ | 1,335,773,127 | 1,489,900,796 |
| หัก: ดอกเบี้ยรอการตัดจ่าย | (185,784,719) | (228,979,936) |
| รวม | 1,149,988,408 | 1,260,920,860 |
| หัก: ส่วนที่ถึงกำหนดชำระภายในหนึ่งปี | (140,676,862) | (136,620,397) |
| หนี้สินตามสัญญาซื้อขายแบบผ่อนชำระ - สุทธิจาก ส่วนที่ถึงกำหนดชำระภายในหนึ่งปี | <u>1,009,311,546</u> | <u>1,124,300,463</u> |

รายการเปลี่ยนแปลงของบัญชีหนี้สินตามสัญญาซื้อขายแบบผ่อนชำระสำหรับปีสิ้นสุดวันที่ 31 ธันวาคม 2568 สรุปได้ดังนี้

| | (หน่วย: บาท) |
|--|--|
| | งบการเงินที่แสดงเงินลงทุนตามวิธีส่วนได้เสีย และงบการเงินเฉพาะกิจการ |
| มูลค่าสุทธิตามบัญชี ณ วันที่ 1 มกราคม 2568 | 1,260,920,860 |
| ดอกเบี้ยที่รับรู้ | 43,195,217 |
| จ่ายค่างวด | (154,127,669) |
| มูลค่าสุทธิตามบัญชี ณ วันที่ 31 ธันวาคม 2568 | <u>1,149,988,408</u> |

หนี้สินตามสัญญาซื้อขายแบบผ่อนชำระ เป็นรายการที่บริษัทฯ เข้าทำสัญญาซื้อขายระบบกักเก็บพลังงานไฟฟ้าด้วยแบตเตอรี่ (BESS) พร้อมการติดตั้งกับกิจการร่วมค้าแห่งหนึ่งในเดือนกรกฎาคม 2567 ภายใต้สัญญาดังกล่าว มีกำหนดการจ่ายชำระเป็นงวดรายเดือนรวม 120 งวดด้วยอัตราตามที่กำหนดในสัญญา ซึ่งต่อมาบริษัทฯ เข้าทำสัญญาให้บริการเช่าระบบกักเก็บพลังงานไฟฟ้าแบตเตอรี่ดังกล่าว เพื่อให้เช่าและให้บริการระบบกักเก็บพลังงานไฟฟ้าแบตเตอรี่แก่บริษัทใหญ่มีกำหนดระยะเวลาตามสัญญา 10 ปีนับจากวันที่บริษัทใหญ่ได้ตรวจรับระบบดังกล่าว ทั้งนี้ ตามสัญญาได้กำหนดขอบเขต หน้าที่ ความรับผิดชอบของ บริษัทฯ ในเรื่องต่าง ๆ ซึ่งรวมถึงหน้าที่ในการดูแล และควบคุมการดำเนินการของระบบดังกล่าวให้เป็นไปตามเงื่อนไขที่ระบุไว้ตลอดอายุสัญญา โดยบริษัทฯ จะได้รับชำระค่าบริการเช่าดังกล่าวเป็นรายเดือนตามเงื่อนไขต่าง ๆ ที่กำหนดไว้

25. ประมาณการหนี้สินตามสัญญาให้บริการระยะยาว

(หน่วย: บาท)

งบการเงินที่แสดงเงินลงทุนตามวิธีส่วนได้เสีย
และงบการเงินเฉพาะกิจการ

| | 2568 | 2567 |
|---|-------------|-------------|
| ค่าประกันภัย | 82,709,229 | 82,903,385 |
| ค่าซ่อมบำรุง | 367,748,816 | 353,984,979 |
| ค่าอินเวอร์เตอร์ | 98,466,935 | 99,946,201 |
| รวมประมาณการหนี้สินตามสัญญาให้บริการระยะยาว | 548,924,980 | 536,834,565 |

บริษัทฯ รับรู้ประมาณการหนี้สินค่าเบี้ยประกันภัย ค่าซ่อมแซมบำรุงรักษา และค่าอินเวอร์เตอร์ ตามสัญญาให้บริการ โครงการระบบผลิตพลังงานไฟฟ้าจากแสงอาทิตย์แบบติดตั้งบนหลังคา (Solar Rooftop) โดยการประมาณการค่าเบี้ยประกันภัยตลอดอายุสัญญาจะใช้สมมติฐานในการคำนวณจากอัตราร้อยละของมูลค่าโครงการ ประมาณการค่าซ่อมบำรุงและค่าอินเวอร์เตอร์ บริษัทฯ จะพิจารณาจากประสบการณ์การซ่อมบำรุงและรายการที่เกิดขึ้นจริงในอดีต

26. ตำรองตามกฎหมาย

ตามบทบัญญัติแห่งประมวลกฎหมายแพ่งและพาณิชย์ บริษัทฯ ต้องจัดสรรทุนสำรองไม่น้อยกว่าร้อยละ 5 ของจำนวนผลกำไรซึ่งบริษัทฯ ทำมาหาได้ทุกราวที่จ่ายปันผลจนกว่าทุนสำรองนั้นจะมีจำนวนไม่น้อยกว่าร้อยละ 10 ของจำนวนทุนของบริษัทฯ สำรองตามกฎหมายดังกล่าวไม่สามารถนำไปจ่ายปันผลได้

ทั้งนี้ เมื่อวันที่ 27 เมษายน 2560 ที่ประชุมสามัญผู้ถือหุ้นประจำปี 2560 ได้มีมติอนุมัติให้มีการจัดสรรทุนสำรองตามกฎหมายในทุกปีที่บริษัทฯ มีกำไร

27. ต้นทุนทางการเงิน

(หน่วย: บาท)

งบการเงินที่แสดงเงินลงทุนตามวิธีส่วนได้เสีย
และงบการเงินเฉพาะกิจการ

| | 2568 | 2567 |
|--|------------|------------|
| ค่าใช้จ่ายดอกเบี้ยของเงินกู้ยืม | 20,907,112 | 21,925,510 |
| ค่าใช้จ่ายดอกเบี้ยของหนี้สินตามสัญญาเช่า | 930,802 | 1,309,223 |
| ค่าธรรมเนียมของเงินกู้ยืม | 137,302 | 119,884 |
| ค่าใช้จ่ายดอกเบี้ยของหนี้สินตามสัญญา ซื้อขายแบบผ่อนชำระ | 43,195,217 | 23,069,526 |
| ค่าใช้จ่ายดอกเบี้ยของประมาณการรื้อถอน | 424,343 | 207,903 |
| รวม | 65,594,776 | 46,632,046 |

28. ค่าใช้จ่ายตามลักษณะ

รายการค่าใช้จ่ายแบ่งตามลักษณะประกอบด้วยรายการค่าใช้จ่ายที่สำคัญดังต่อไปนี้

(หน่วย: บาท)

งบการเงินที่แสดงเงินลงทุนตามวิธีส่วนได้เสีย
และงบการเงินเฉพาะกิจการ

| | 2568 | 2567 |
|--|-------------|-------------|
| ค่าจ้างบริการงานก่อสร้าง | 628,595,271 | 673,439,867 |
| ค่าบริการจัดหาและติดตั้งระบบ | 59,108,841 | 20,232,580 |
| เงินเดือนและค่าแรง และผลประโยชน์อื่นของพนักงาน | 69,320,450 | 58,306,953 |
| ค่าเสื่อมราคาและค่าตัดจำหน่าย | 130,920,454 | 69,964,572 |

29. ภาษีเงินได้

ค่าใช้จ่าย (รายได้) ภาษีเงินได้สำหรับปีสิ้นสุดวันที่ 31 ธันวาคม 2568 สรุปได้ดังนี้

| | (หน่วย: บาท) | |
|---|--|------------------|
| | งบการเงินที่แสดงเงินลงทุนตามวิธีส่วนได้เสีย และงบการเงินเฉพาะกิจการ | |
| | 2568 | 2567 |
| ภาษีเงินได้ปัจจุบัน: | | |
| ภาษีเงินได้นิติบุคคลสำหรับปี | 13,754,176 | - |
| รายการปรับปรุงค่าใช้จ่ายภาษีเงินได้นิติบุคคลของปีก่อน | (1,834,675) | - |
| ภาษีเงินได้รอการตัดบัญชี: | | |
| ภาษีเงินได้รอการตัดบัญชีจากการเกิดผลแตกต่างชั่วคราว | | |
| และการกลับรายการผลแตกต่างชั่วคราว | (1,367,269) | (977,998) |
| ค่าใช้จ่าย (รายได้) ภาษีเงินได้ที่แสดงอยู่ในกำไรขาดทุน | 10,552,232 | (977,998) |
| รายการกระทบยอดระหว่างกำไรทางบัญชีกับค่าใช้จ่าย (รายได้) ภาษีเงินได้มีดังนี้ | | |

| | (หน่วย: บาท) | |
|--|---|--------------------|
| | งบการเงินที่แสดงเงินลงทุนตามวิธีส่วนได้เสีย | |
| | 2568 | 2567 |
| กำไรทางบัญชีก่อนภาษีเงินได้นิติบุคคล | 4,539,699 | 60,679,967 |
| อัตราภาษีเงินได้นิติบุคคล | ร้อยละ 20 | ร้อยละ 20 |
| กำไรทางบัญชีก่อนภาษีเงินได้นิติบุคคลคูณอัตราภาษี | 907,940 | 12,135,993 |
| รายการปรับปรุงค่าใช้จ่ายภาษีเงินได้นิติบุคคล ของปีก่อน | (1,834,675) | - |
| ผลขาดทุนทางภาษีงวดก่อนที่บันทึกสินทรัพย์ภาษีเงินได้ รอตัดบัญชีงวดปัจจุบัน | (1,954,470) | (4,717,594) |
| ผลกระทบทางภาษีสำหรับ: | | |
| ส่วนแบ่งกำไร (ขาดทุน) จากเงินลงทุนในบริษัทร่วม | 13,584,913 | (9,237,890) |
| ค่าใช้จ่ายต้องห้าม | 14,886 | 899,267 |
| ค่าใช้จ่ายที่มีสิทธิหักได้เพิ่มขึ้น | (166,362) | (57,774) |
| รวม | 13,433,437 | (8,396,397) |
| ค่าใช้จ่าย (รายได้) ภาษีเงินได้ที่แสดงอยู่ในกำไรขาดทุน | 10,552,232 | (977,998) |

(หน่วย: บาท)

| | งบการเงินเฉพาะกิจการ | |
|--|----------------------|--------------|
| | 2568 | 2567 |
| กำไรทางบัญชีก่อนภาษีเงินได้นิติบุคคล | 168,669,974 | 90,195,695 |
| อัตราภาษีเงินได้นิติบุคคล | ร้อยละ 20 | ร้อยละ 20 |
| กำไรทางบัญชีก่อนภาษีเงินได้นิติบุคคลคูณอัตราภาษี | 33,733,994 | 18,039,139 |
| รายการปรับปรุงค่าใช้จ่ายภาษีเงินได้นิติบุคคล ของปีก่อน | (1,834,675) | - |
| ผลขาดทุนทางภาษีงวดก่อนที่บันทึกสินทรัพย์ ภาษีเงินได้รอตัดบัญชีงวดปัจจุบัน | (1,954,470) | (4,717,594) |
| ผลกระทบทางภาษีสำหรับ: | | |
| เงินปันผลรับ | (28,666,141) | (15,674,703) |
| ค่าใช้จ่ายต้องห้าม | 9,439,886 | 1,432,934 |
| ค่าใช้จ่ายที่มีสิทธิหักได้เพิ่มขึ้น | (166,362) | (57,774) |
| รวม | (19,392,617) | (14,299,543) |
| ค่าใช้จ่าย (รายได้) ภาษีเงินได้ที่แสดงอยู่ในกำไรขาดทุน | 10,552,232 | (977,998) |

ส่วนประกอบของสินทรัพย์ภาษีเงินได้รอการตัดบัญชีและหนี้สินภาษีเงินได้รอการตัดบัญชี ประกอบด้วย รายการดังต่อไปนี้

(หน่วย: บาท)

| | งบการเงินที่แสดงเงินลงทุนตามวิธีส่วนได้เสีย และงบการเงินเฉพาะกิจการ | |
|---|--|------------|
| | 2568 | 2567 |
| สินทรัพย์ภาษีเงินได้รอการตัดบัญชี | | |
| ค่าเพื่อผลขาดทุนด้านเครดิตที่คาดว่าจะเกิดขึ้น | 3,135,678 | 3,414,951 |
| ค่าเพื่อการลดลงของมูลค่าสินค้างเหลือ | 2,485,308 | 2,485,308 |
| ประมาณการหนี้สินสำหรับผลประโยชน์พนักงาน | 1,267,233 | 1,046,349 |
| สินทรัพย์ภายใต้สัญญาบริการชนิดจัดหาแหล่งเงินทุน | 9,827,852 | 6,673,457 |
| สินทรัพย์และหนี้สินตามสัญญาบริการเช่าระบบกักเก็บ พลังงานไฟฟ้าด้วยแบตเตอรี่ | 6,182,485 | 2,209,884 |
| ประมาณการเรือถอน | 126,449 | 110,989 |
| สัญญาเช่า | - | 1,032,782 |
| ขาดทุนทางภาษีที่ยังไม่ได้ใช้ | - | 5,270,447 |
| รวม | 23,025,005 | 22,244,167 |

(หน่วย: บาท)

งบการเงินที่แสดงเงินลงทุนตามวิธีส่วนได้เสีย
และงบการเงินเฉพาะกิจการ

| | 2568 | 2567 |
|---|------------|------------|
| หนี้สินภาษีเงินได้รอการตัดบัญชี | | |
| สัญญาเช่า | 408,766 | - |
| ลูกหนี้ตามสัญญาเช่าเงินทุน | 1,658,660 | 2,653,856 |
| รวม | 2,067,426 | 2,653,856 |
| สินทรัพย์ภาษีเงินได้รอการตัดบัญชี - สุทธิ | 20,957,579 | 19,590,311 |

30. กำไรต่อหุ้น

กำไรต่อหุ้นขั้นพื้นฐานคำนวณโดยหารกำไรสำหรับปีที่เป็นของผู้ถือหุ้นของบริษัทฯ (ไม่รวมกำไรขาดทุนเบ็ดเสร็จอื่น) ด้วยจำนวนถัวเฉลี่ยถ่วงน้ำหนักของหุ้นสามัญที่ออกอยู่ในระหว่างปี

กำไรต่อหุ้นขั้นพื้นฐาน แสดงการคำนวณ ได้ดังนี้

| | งบการเงินที่แสดงเงินลงทุนตามวิธีส่วนได้เสีย | | | | | |
|--|---|------------|--|-------------|-------------|-------|
| | กำไร (ขาดทุน) สำหรับปี | | จำนวนหุ้นสามัญ ถัวเฉลี่ยถ่วงน้ำหนัก | | กำไรต่อหุ้น | |
| | 2568 | 2567 | 2568 | 2567 | 2568 | 2567 |
| | (บาท) | (บาท) | (หุ้น) | (หุ้น) | (บาท) | (บาท) |
| กำไรต่อหุ้นขั้นพื้นฐาน | | | | | | |
| กำไรส่วนที่เป็นของผู้ถือหุ้นของบริษัทฯ | (6,012,533) | 61,657,965 | 511,062,125 | 511,062,125 | (0.01) | 0.12 |
| | | | | | | |
| | งบการเงินเฉพาะกิจการ | | | | | |
| | กำไรสำหรับปี | | จำนวนหุ้นสามัญ ถัวเฉลี่ยถ่วงน้ำหนัก | | กำไรต่อหุ้น | |
| | 2568 | 2567 | 2568 | 2567 | 2568 | 2567 |
| | (บาท) | (บาท) | (หุ้น) | (หุ้น) | (บาท) | (บาท) |
| กำไรต่อหุ้นขั้นพื้นฐาน | | | | | | |
| กำไรส่วนที่เป็นของผู้ถือหุ้นของบริษัทฯ | 158,117,742 | 91,173,693 | 511,062,125 | 511,062,125 | 0.31 | 0.18 |

31. ข้อมูลทางการเงินจำแนกตามส่วนงาน

ข้อมูลส่วนงานดำเนินงานที่นำเสนอนี้สอดคล้องกับรายงานภายในของบริษัทที่มีอำนาจตัดสินใจสูงสุดด้านการดำเนินงานได้รับและสอบทานอย่างสม่ำเสมอเพื่อใช้ในการตัดสินใจในการจัดสรรทรัพยากรให้กับส่วนงานและประเมินผลการดำเนินงานของส่วนงาน

บริษัทฯ ดำเนินกิจการในส่วนงานธุรกิจประเภทการลงทุนในโครงการธุรกิจเกี่ยวกับพลังงานไฟฟ้าและธุรกิจการให้บริการจัดการฝึกอบรมให้ความรู้ด้านระบบไฟฟ้าแก่องค์กรและบริษัทเอกชน บริษัทฯ ลงทุนในบริษัทร่วมและการร่วมค้า (กลุ่มกิจการ) ซึ่งประกอบธุรกิจหลักเกี่ยวกับผลิตและจำหน่ายกระแสไฟฟ้าและให้บริการติดตั้งระบบพลังงานไฟฟ้าจากแสงอาทิตย์ ตลอดจนการให้บริการอื่นๆ ที่เกี่ยวข้องกัระบบพลังงานไฟฟ้า

ข้อมูลเกี่ยวกับเขตภูมิศาสตร์

กลุ่มกิจการดำเนินธุรกิจที่สำคัญในเขตภูมิศาสตร์เดียว คือ ประเทศไทย ดังนั้นรายได้และสินทรัพย์ที่แสดงอยู่ในงบการเงิน จึงถือเป็นการรายงานตามเขตภูมิศาสตร์

ข้อมูลเกี่ยวกับลูกค้ายใหญ่

ในปี 2568 บริษัทฯ มีรายได้จากการขายและให้บริการกับลูกค้ายใหญ่ที่มีมูลค่าตั้งแต่ร้อยละ 10 ขึ้นไป จำนวน 4 ราย (2567: 6 ราย) แสดงอยู่ในงบการเงินที่แสดงเงินลงทุนตามวิธีส่วนได้เสีย จำนวน 744,329,086 บาท (2567: 719,872,408 บาท)

32. กองทุนสำรองเลี้ยงชีพ

บริษัทฯ และพนักงานได้ร่วมกันจัดตั้งกองทุนสำรองเลี้ยงชีพขึ้นตามพระราชบัญญัติกองทุนสำรองเลี้ยงชีพ พ.ศ. 2530 โดยพนักงานที่เป็นสมาชิกจะเลือกจ่ายเงินสะสมเข้ากองทุนได้ในอัตราร้อยละ 3 - 15 ของเงินเดือน และบริษัทฯ จะจ่ายสมทบในอัตราร้อยละ 9 - 11 ของเงินเดือนสมาชิก กองทุนสำรองเลี้ยงชีพนี้บริหารโดยบริษัทหลักทรัพย์จัดการกองทุน เอ็มเอฟซี จำกัด (มหาชน) และจะจ่ายให้แก่พนักงานเมื่อพนักงานนั้นออกจากงานตามระเบียบว่าด้วยกองทุนของบริษัทฯ ในระหว่างปี 2568 บริษัทฯ รับรู้เงินสมทบดังกล่าวเป็นค่าใช้จ่ายจำนวน 3.01 ล้านบาท (2567: 2.56 ล้านบาท)

33. เงินปันผล

| เงินปันผล | อนุมัติโดย | เงินปันผลจ่าย (บาท) | เงินปันผลจ่ายต่อหุ้น (บาท) | วันที่จ่ายเงินปันผล |
|---------------------------|--|------------------------|-------------------------------|---------------------|
| เงินปันผลประจำปี 2567 | ที่ประชุมสามัญผู้ถือหุ้นของ บริษัทฯ เมื่อวันที่ 28 เมษายน 2568 | 17,323,002 | 0.03390 | 23 พฤษภาคม 2568 |
| รวมเงินปันผลสำหรับปี 2568 | | 17,323,002 | 0.03390 | |
| เงินปันผลประจำปี 2566 | ที่ประชุมสามัญผู้ถือหุ้นของ บริษัทฯ เมื่อวันที่ 26 เมษายน 2567 | 7,951,696 | 0.01556 | 13 พฤษภาคม 2567 |
| รวมเงินปันผลสำหรับปี 2567 | | 7,951,696 | 0.01556 | |

34. ภาระผูกพันและหนี้สินที่อาจเกิดขึ้น

34.1 ภาระผูกพันเกี่ยวกับรายจ่ายฝ่ายทุน

ณ วันที่ 31 ธันวาคม 2568 บริษัทฯ มีภาระผูกพันรายจ่ายฝ่ายทุนซึ่งส่วนใหญ่เกี่ยวกับค่าพัสดุพร้อมติดตั้งโครงการจัดซื้อพร้อมติดตั้ง Solar Rooftop บนหลังคา รวมทั้งสิ้น 8 โครงการ (2567: 9 โครงการ) เป็นจำนวนเงิน 49,489,888 บาท (2567: 39,988,818 บาท)

34.2 ภาระผูกพันภายใต้หนังสือสัญญาค้ำประกัน

บริษัทฯ มีหนังสือค้ำประกันที่ออกให้โดยธนาคารแห่งหนึ่ง ซึ่งเกี่ยวเนื่องกับภาระผูกพันทางการปฏิบัติบางประการตามธุรกิจปกติดังต่อไปนี้

| | (หน่วย: บาท) | |
|--|--|-------------|
| | งบการเงินที่แสดงเงินลงทุนตามวิธีส่วนได้เสีย และงบการเงินเฉพาะกิจการ | |
| | 2568 | 2567 |
| หลักประกันสำหรับสัญญาโอนผลประโยชน์ จากการประกอบกิจการไฟฟ้า | - | 31,070,000 |
| หลักประกันสำหรับเช่าที่ดินปักเสาพาดสายไฟฟ้า | 6,314,000 | 6,314,000 |
| หลักประกันสำหรับสัญญาให้บริการระบบกักเก็บ พลังงานไฟฟ้าแบตเตอรี่ | 90,000,000 | 90,000,000 |
| หลักประกันสำหรับสัญญาโครงการดำเนินการก่อสร้าง | 214,643,996 | 60,156,258 |
| รวม | 310,957,996 | 187,540,258 |

34.3 ภาระผูกพันการค้ำประกันวงเงินสินเชื่อ

บริษัท ไทยดิจิทัล เอนเนอร์ยี เดเวลอปเม้นท์ จำกัด

ณ วันที่ 31 ธันวาคม 2568 บริษัทฯ มีภาระค้ำประกันที่เกี่ยวข้องกับวงเงินกู้ยืมระยะยาวที่บริษัท ไทยดิจิทัล เอนเนอร์ยี เดเวลอปเม้นท์ จำกัด ได้รับจากธนาคาร อันเนื่องมาจากการเข้าทำสัญญาค้ำประกันกับธนาคาร ในจำนวนเงินต้นไม่เกิน 240 ล้านบาท ตลอดจนดอกเบี้ยทบต้น และอื่นๆ ตามที่กำหนดในสัญญา (โดยจำนวนเงินที่บริษัทฯ ต้องรับผิดชอบหากมีการผิดนัดชำระหนี้ให้คำนวณตามสัดส่วนการถือหุ้นในบริษัทร่วมแห่งนั้น) บริษัทฯ จำเป็นต้องปฏิบัติตามเงื่อนไขต่างๆ ที่กำหนดในสัญญาค้ำประกันดังกล่าว ซึ่งรวมถึงการดำรงอัตราส่วนทางการเงินตามที่ระบุในสัญญา

ณ วันที่ 31 ธันวาคม 2568 บริษัทฯ ไม่สามารถดำรงอัตราส่วนทางการเงินบางประการตามที่ระบุไว้ในสัญญาค้ำประกันได้ ทั้งนี้ ฝ่ายบริหารของบริษัทฯ ได้รับการยืนยันว่าบริษัทฯ ไม่ได้ผิดเงื่อนไขและ/หรือ ผิดนัดชำระหนี้ตามที่กำหนดในสัญญา

บริษัท อาร์ อี เอ็น โคราช เอนเนอร์ยี จำกัด

บริษัทฯ ได้ร่วมทำสัญญาสนับสนุนทางการเงินให้แก่บริษัท อาร์ อี เอ็น โคราช เอนเนอร์ยี จำกัด (“บริษัท ร่วม”) โดยการจำหน่ายหุ้นสามัญของบริษัทร่วมซึ่งเป็นกรรมสิทธิ์ของบริษัทฯ เพื่อใช้เป็นหลักประกันวงเงินกู้ยืมระยะยาว วงเงินสินเชื่อหมุนเวียนและวงเงินค้ำประกันให้แก่บริษัทร่วม นอกจากนี้ บริษัทฯ มีภาระผูกพันการสนับสนุนทางการเงินตามสัดส่วนการถือหุ้นหากบริษัทร่วมเกิดกรณีต้นทุนส่วนเกินจากการก่อสร้างโครงการ (cost overrun) ในจำนวนเงินไม่เกิน 9.5 ล้านบาท กรณีมีเงินคงเหลือไม่เพียงพอต่อการจ่ายชำระหนี้ (cash deficiency on debt reserve requirement) ในจำนวนเงินไม่เกิน 100 ล้านบาท และกรณีที่ธนาคารผู้ให้สินเชื่อร้องขอให้ค้ำประกันในจำนวนเงินไม่เกิน 50 ล้านบาท

35. ลำดับชั้นของมูลค่ายุติธรรม

ณ วันที่ 31 ธันวาคม 2568 บริษัทฯ มีสินทรัพย์ที่วัดมูลค่าด้วยมูลค่ายุติธรรมหรือเปิดเผยมูลค่ายุติธรรมโดยแยกแสดงตามลำดับชั้นของมูลค่ายุติธรรม ดังนี้

(หน่วย: บาท)

งบการเงินที่แสดงเงินลงทุนตามวิธีส่วนได้เสีย
และงบการเงินเฉพาะกิจการ

| | 2568 | | | |
|---|---------|---------|-------------|-------------|
| | ระดับ 1 | ระดับ 2 | ระดับ 3 | รวม |
| สินทรัพย์ที่วัดมูลค่าด้วยมูลค่ายุติธรรม | | | | |
| สินทรัพย์ทางการเงินที่วัดมูลค่าด้วยมูลค่ายุติธรรม | | | | |
| ผ่านกำไรขาดทุนเบ็ดเสร็จอื่น | | | | |
| เงินลงทุนในตราสารทุนของบริษัทที่ไม่ได้ | | | | |
| จดทะเบียน | - | - | 282,000,000 | 282,000,000 |

(หน่วย: บาท)

งบการเงินที่แสดงเงินลงทุนตามวิธีส่วนได้เสีย

และงบการเงินเฉพาะกิจการ

| | 2567 | | | |
|---|---------|---------|-------------|-------------|
| | ระดับ 1 | ระดับ 2 | ระดับ 3 | รวม |
| สินทรัพย์ที่วัดมูลค่าด้วยมูลค่ายุติธรรม | | | | |
| สินทรัพย์ทางการเงินที่วัดมูลค่าด้วยมูลค่ายุติธรรม | | | | |
| ผ่านกำไรขาดทุนเบ็ดเสร็จอื่น | | | | |
| เงินลงทุนในตราสารทุนของบริษัทที่ไม่ได้ | | | | |
| จดทะเบียน | - | - | 282,000,000 | 282,000,000 |

ในระหว่างปีปัจจุบัน บริษัทฯ ไม่มีการเปลี่ยนวิธีการและสมมติฐานที่ใช้ในการประมาณมูลค่ายุติธรรมของเครื่องมือทางการเงิน และไม่มีการโอนรายการระหว่างลำดับชั้นของมูลค่ายุติธรรม

36. เครื่องมือทางการเงิน

36.1 วัตถุประสงค์และนโยบายการบริหารความเสี่ยงทางการเงิน

เครื่องมือทางการเงินที่สำคัญของบริษัทฯ ประกอบด้วย เงินสดและรายการเทียบเท่าเงินสด ลูกหนี้การค้า และลูกหนี้หมุนเวียนอื่น ลูกหนี้ตามสัญญาเช่าเงินทุน สินทรัพย์ภายใต้สัญญาบริการชนิดจัดหาแหล่งเงินทุน สินทรัพย์ที่เกิดจากสัญญา เงินฝากธนาคารที่มีภาระค้ำประกัน สินทรัพย์ทางการเงินไม่หมุนเวียนอื่น เจ้าหนี้การค้าและเจ้าหนี้หมุนเวียนอื่น เงินกู้ยืมระยะยาว หนี้สินตามสัญญาเช่า และหนี้สินตามสัญญาซื้อขายแบบผ่อนชำระ บริษัทฯ มีความเสี่ยงทางการเงินที่เกี่ยวข้องกับเครื่องมือทางการเงินดังกล่าว และมีนโยบายการบริหารความเสี่ยง ดังนี้

ความเสี่ยงด้านเครดิต

บริษัทฯ มีความเสี่ยงด้านเครดิตที่เกี่ยวข้องกับลูกหนี้การค้าและลูกหนี้หมุนเวียนอื่น ลูกหนี้ตามสัญญาเช่าเงินทุน สินทรัพย์ภายใต้สัญญาบริการชนิดจัดหาแหล่งเงินทุน สินทรัพย์ที่เกิดจากสัญญา เงินฝากธนาคารที่มีภาระค้ำประกัน เงินฝากกับธนาคารและสถาบันการเงิน และสินทรัพย์ทางการเงินไม่หมุนเวียนอื่น และเครื่องมือทางการเงินอื่น ๆ โดยจำนวนเงินสูงสุดที่กลุ่มกิจการอาจต้องสูญเสียจากการให้สินเชื่อคือมูลค่าตามบัญชีที่แสดงอยู่ในงบฐานะการเงิน

ลูกหนี้การค้าและสินทรัพย์ที่เกิดจากสัญญา

บริษัทฯ บริหารความเสี่ยงโดยใช้นโยบายและขั้นตอนในการควบคุมการให้สินเชื่ออย่างเหมาะสม จึงไม่คาดว่าจะเกิดผลขาดทุนทางการเงินที่มีสาระสำคัญ นอกจากนี้ บริษัทฯ มีการติดตามยอดคงค้างของลูกหนี้การค้าและสินทรัพย์ที่เกิดจากสัญญาอย่างสม่ำเสมอ

บริษัทฯ พิจารณาการค้ำค่าทุกวันสิ้นรอบระยะเวลารายงาน อัตราการตั้งสำรองของผลขาดทุนด้านเครดิตที่คาดว่าจะเกิดขึ้นคำนวณโดยพิจารณาจากอายุหนี้คงค้างนับจากวันที่ถึงกำหนดชำระสำหรับกลุ่มลูกค้าที่มีรูปแบบของความเสี่ยงด้านเครดิตที่คล้ายคลึงกัน โดยจัดกลุ่มลูกค้าตามประเภทของรายได้ และประเภทของลูกค้า การคำนวณผลขาดทุนจากการค้ำค่าด้านเครดิตที่คาดว่าจะเกิดขึ้นคำนึงถึงผลของความน่าจะเป็นถ่วงน้ำหนัก มูลค่าของเงินตามเวลาและข้อมูลที่มีความสมเหตุสมผลและสามารถสนับสนุนได้ที่มีอยู่ ณ วันที่รายงานเกี่ยวกับเหตุการณ์ในอดีต สภาพการณ์ปัจจุบันและการคาดการณ์สถานะเศรษฐกิจในอนาคต

เครื่องมือทางการเงินและเงินฝากธนาคาร

บริษัทฯ บริหารความเสี่ยงด้านเครดิตที่เกี่ยวข้องกับยอดคงเหลือกับธนาคารและสถาบันการเงิน โดยจะลงทุนกับคู่สัญญาที่ได้รับการอนุมัติแล้วเท่านั้นและอยู่ในวงเงินสินเชื่อที่กำหนดให้กับคู่สัญญาแต่ละราย โดยวงเงินสินเชื่อจะถูกลดทอน และอาจมีการปรับปรุงในระหว่างปีขึ้นอยู่กับกลุ่มกิจการ การกำหนดวงเงินดังกล่าวเป็นการช่วยลดความเสี่ยงของการกระจุกตัวและบรรเทาผลขาดทุนทางการเงินที่อาจเกิดขึ้นจากการผิดนัดชำระของคู่สัญญา

บริษัทฯ มีความเสี่ยงด้านเครดิตของตราสารหนี้และตราสารอนุพันธ์ไม่สูงมากนักเนื่องจากคู่สัญญาเป็นธนาคารที่มีอันดับความน่าเชื่อถือด้านเครดิตที่อยู่ในระดับสูงซึ่งประเมิน โดยสถาบันจัดอันดับความน่าเชื่อถือด้านเครดิตระหว่างประเทศ

ความเสี่ยงด้านตลาด

บริษัทฯ มีความเสี่ยงด้านตลาด ได้แก่ ความเสี่ยงจากอัตราดอกเบี้ย

ความเสี่ยงจากอัตราดอกเบี้ย

บริษัทฯ มีความเสี่ยงจากอัตราดอกเบี้ยที่สำคัญอันเกี่ยวข้องกับเงินฝากธนาคาร ลูกหนี้ตามสัญญาเช่าเงินทุนเงินฝากธนาคารที่มีภาระค้ำประกัน และสินทรัพย์ภายใต้สัญญาบริการชนิดจัดหาแหล่งเงินทุน เงินกู้ยืมระยะยาว หนี้สินตามสัญญาเช่า และหนี้สินตามสัญญาซื้อขายแบบผ่อนชำระ สินทรัพย์และหนี้สินทางการเงินส่วนใหญ่มีอัตราดอกเบี้ยที่ปรับขึ้นลงตามอัตราตลาด หรือมีอัตราดอกเบี้ยคงที่ซึ่งใกล้เคียงกับอัตราตลาดในปัจจุบัน

ณ วันที่ 31 ธันวาคม 2568 สินทรัพย์ทางการเงินและหนี้สินทางการเงินที่สำคัญสามารถจัดตามประเภทอัตราดอกเบี้ย และสำหรับสินทรัพย์และหนี้สินทางการเงินที่มีอัตราดอกเบี้ยคงที่สามารถแยกตามวันที่ครบกำหนด หรือวันที่มีการกำหนดอัตราดอกเบี้ยใหม่ (หากวันที่มีการกำหนดอัตราดอกเบี้ยใหม่ถึงก่อน) ได้ดังนี้

(หน่วย: บาท)

งบการเงินที่แสดงเงินลงทุนตามวิธีส่วนได้เสียและงบการเงินเฉพาะกิจการ

| | 2568 | | | | | | อัตราดอกเบี้ยที่แท้จริง (% ต่อปี) |
|---|----------------------|--------------------|----------------------|--------------------|--------------------|----------------------|--------------------------------------|
| | อัตราดอกเบี้ยคงที่ | | | อัตราดอกเบี้ยปรับ | | รวม | |
| | ภายใน 1 ปี | 1 - 5 ปี | เกิน 5 ปี | ขึ้นลงตามราคาตลาด | ไม่มีอัตราดอกเบี้ย | | |
| สินทรัพย์ทางการเงิน | | | | | | | |
| เงินสดและรายการเทียบเท่าเงินสด | 413,659,247 | - | - | 304,162,095 | 4,091,419 | 721,912,761 | 0.30 - 1.45 |
| ลูกหนี้การค้าและลูกหนี้หมุนเวียนอื่น | - | - | - | - | 305,446,224 | 305,446,224 | - |
| เงินฝากธนาคารที่มีระยะค้ำประกัน | 50,000,000 | - | - | - | - | 50,000,000 | 0.90 |
| ลูกหนี้ตามสัญญาเช่าเงินทุน - สุทธิ | 25,200,000 | 16,800,000 | - | - | - | 42,000,000 | 0.00 |
| สินทรัพย์ภายใต้สัญญาบริการชนิดจัดหาแหล่งเงินทุน | 129,085,859 | 550,891,852 | 1,671,676,355 | - | - | 2,351,654,066 | 0.00 - 7.38 |
| สินทรัพย์ที่เกิดจากสัญญา | - | - | - | - | 98,201,241 | 98,201,241 | - |
| สินทรัพย์ทางการเงินหมุนเวียนอื่น | 620,000,000 | - | - | - | - | 620,000,000 | 1.32 - 1.55 |
| เงินให้กู้ยืมแก่กิจการที่เกี่ยวข้องกัน | - | 12,000,000 | - | - | - | 12,000,000 | 5.84 |
| | <u>1,237,945,106</u> | <u>579,691,852</u> | <u>1,671,676,355</u> | <u>304,162,095</u> | <u>407,738,884</u> | <u>4,201,214,292</u> | |
| หนี้สินทางการเงิน | | | | | | | |
| เจ้าหนี้การค้าและเจ้าหนี้หมุนเวียนอื่น | - | - | - | - | 502,974,153 | 502,974,153 | - |
| เงินกู้ยืมระยะยาว | - | - | - | 745,946,340 | - | 745,946,340 | หมายเหตุ 22 |
| หนี้สินตามสัญญาเช่า | 5,932,588 | 2,099,846 | - | - | - | 8,032,434 | 3.20 - 6.80 |
| หนี้สินตามสัญญาซื้อขายแบบผ่อนชำระ | 140,676,862 | 641,737,588 | 367,573,958 | - | - | 1,149,988,408 | 3.95 |
| | <u>146,609,450</u> | <u>643,837,434</u> | <u>367,573,958</u> | <u>745,946,340</u> | <u>502,974,153</u> | <u>2,406,941,335</u> | |

(หน่วย: บาท)

งบการเงินที่แสดงเงินลงทุนตามวิธีส่วนได้เสียและงบการเงินเฉพาะกิจการ

| | 2567 | | | | | | อัตราดอกเบี้ยที่แท้จริง (% ต่อปี) |
|---|--------------------|--------------------|----------------------|--------------------|--------------------|----------------------|--------------------------------------|
| | อัตราดอกเบี้ยคงที่ | | | อัตราดอกเบี้ยปรับ | | รวม | |
| | ภายใน 1 ปี | 1 - 5 ปี | เกิน 5 ปี | ขึ้นลงตามราคาตลาด | ไม่มีอัตราดอกเบี้ย | | |
| สินทรัพย์ทางการเงิน | | | | | | | |
| เงินสดและรายการเทียบเท่าเงินสด | 703,701,325 | - | - | 235,936,283 | 8,006,682 | 947,644,290 | 0.55 - 1.65 |
| ลูกหนี้การค้าและลูกหนี้หมุนเวียนอื่น | - | - | - | - | 208,604,342 | 208,604,342 | - |
| เงินฝากธนาคารที่มีระยะค้ำประกัน | 50,000,000 | - | - | - | - | 50,000,000 | 1.225 |
| ลูกหนี้ตามสัญญาเช่าเงินทุน - สุทธิ | 25,200,000 | 42,000,000 | - | - | - | 67,200,000 | 0.00 |
| สินทรัพย์ภายใต้สัญญาบริการชนิดจัดหาแหล่งเงินทุน | 127,946,479 | 520,783,476 | 1,768,268,706 | - | - | 2,416,998,661 | 0.00 - 7.38 |
| สินทรัพย์ที่เกิดจากสัญญา | - | - | - | - | 44,104,020 | 44,104,020 | - |
| เงินให้กู้ยืมระยะสั้นแก่กิจการที่เกี่ยวข้องกัน | 12,000,000 | - | - | - | - | 12,000,000 | 5.84 |
| | <u>918,847,804</u> | <u>562,783,476</u> | <u>1,768,268,706</u> | <u>235,936,283</u> | <u>260,715,044</u> | <u>3,746,551,313</u> | |
| หนี้สินทางการเงิน | | | | | | | |
| เจ้าหนี้การค้าและเจ้าหนี้หมุนเวียนอื่น | - | - | - | - | 208,343,519 | 208,343,519 | - |
| เงินกู้ยืมระยะยาว | - | - | - | 844,881,733 | - | 844,881,733 | หมายเหตุ 22 |
| หนี้สินตามสัญญาเช่า | 7,887,010 | 356,201 | - | - | - | 8,243,211 | 3.50 - 6.00 |
| หนี้สินตามสัญญาซื้อขายแบบผ่อนชำระ | 136,620,397 | 618,872,534 | 505,427,929 | - | - | 1,260,920,860 | 3.95 |
| | <u>144,507,407</u> | <u>619,228,735</u> | <u>505,427,929</u> | <u>844,881,733</u> | <u>208,343,519</u> | <u>2,322,389,323</u> | |

ความเสี่ยงด้านสภาพคล่อง

บริษัทฯ มีการติดตามความเสี่ยงจากการขาดสภาพคล่องโดยรักษาระดับเงินสดและรายการเทียบเท่าเงินสดให้เพียงพอเพื่อสนับสนุนการดำเนินงานของกลุ่มกิจการ และลดความเสี่ยงที่อาจเกิดจากผลกระทบของความผันผวนในกระแสเงินสด ทั้งนี้ ณ วันที่ 31 ธันวาคม 2568 บริษัทฯ มีหนี้สินประมาณร้อยละ 30.30 ที่จะครบกำหนดชำระภายในหนึ่งปีเมื่อเทียบกับมูลค่าตามบัญชีทั้งหมดของหนี้สินดังกล่าวที่แสดงอยู่ในงบการเงิน (2567: ร้อยละ 19.51) บริษัทฯ ได้ประเมินการกระจุกตัวของความเสี่ยงที่เกี่ยวข้องกับการกู้ยืมเงินเพื่อนำไปชำระหนี้สินเดิมและได้ข้อสรุปว่าความเสี่ยงดังกล่าวอยู่ในระดับต่ำ บริษัทฯ มีความสามารถในการเข้าถึงแหล่งของเงินทุนที่หลากหลายอย่างเพียงพอ

รายละเอียดการครบกำหนดชำระของหนี้สินทางการเงินของกลุ่มกิจการ ณ วันที่ 31 ธันวาคม 2568 ซึ่งพิจารณาจากกระแสเงินสดตามสัญญาที่ยังไม่คิดลดเป็นมูลค่าปัจจุบัน สามารถแสดงได้ดังนี้

(หน่วย: บาท)

| | งบการเงินที่แสดงเงินลงทุนตามวิธีส่วนได้เสีย | | | |
|--|---|----------------------|--------------------|----------------------|
| | และงบการเงินเฉพาะกิจการ | | | |
| | ณ วันที่ 31 ธันวาคม 2568 | | | |
| | ไม่เกิน 1 ปี | 1 - 5 ปี | มากกว่า 5 ปี | รวม |
| หนี้สินทางการเงิน | | | | |
| เจ้าหนี้การค้าและเจ้าหนี้หมุนเวียนอื่น | 502,974,153 | - | - | 502,974,153 |
| เงินกู้ยืมระยะยาว | 112,577,265 | 569,970,098 | 115,692,979 | 798,240,342 |
| หนี้สินตามสัญญาเช่า | 6,310,266 | 2,239,536 | - | 8,549,802 |
| หนี้สินตามสัญญาซื้อขายแบบผ่อนชำระ | 179,815,613 | 770,638,343 | 385,319,171 | 1,335,773,127 |
| รวมหนี้สินทางการเงิน | 801,677,297 | 1,342,847,977 | 501,012,150 | 2,645,537,424 |

(หน่วย: บาท)

| | งบการเงินที่แสดงเงินลงทุนตามวิธีส่วนได้เสีย | | | |
|--|---|----------------------|--------------------|----------------------|
| | และงบการเงินเฉพาะกิจการ | | | |
| | ณ วันที่ 31 ธันวาคม 2567 | | | |
| | ไม่เกิน 1 ปี | 1 - 5 ปี | มากกว่า 5 ปี | รวม |
| หนี้สินทางการเงิน | | | | |
| เจ้าหนี้การค้าและเจ้าหนี้หมุนเวียนอื่น | 208,343,519 | - | - | 208,343,519 |
| เงินกู้ยืมระยะยาว | 114,509,276 | 567,859,807 | 230,380,535 | 912,749,618 |
| หนี้สินตามสัญญาเช่า | 8,543,840 | 490,220 | - | 9,034,060 |
| หนี้สินตามสัญญาซื้อขายแบบผ่อนชำระ | 179,815,613 | 770,638,343 | 539,446,840 | 1,489,900,796 |
| รวมหนี้สินทางการเงิน | 511,212,248 | 1,338,988,370 | 769,827,375 | 2,620,027,993 |

36.2 มูลค่ายุติธรรมของเครื่องมือทางการเงิน

เนื่องจากเครื่องมือทางการเงินส่วนใหญ่ของบริษัทฯ จัดอยู่ในประเภทระยะสั้นหรือมีอัตราดอกเบี้ยใกล้เคียงกับอัตราดอกเบี้ยในตลาด บริษัทฯ จึงประมาณมูลค่ายุติธรรมของเครื่องมือทางการเงินใกล้เคียงกับมูลค่าตามบัญชีที่แสดงในงบฐานะการเงิน

บริษัทฯ มีวิธีการและสมมติฐานที่ใช้ในการประมาณมูลค่ายุติธรรมของเครื่องมือทางการเงิน ดังนี้

- ก) เงินลงทุนในตราสารทุน แสดงมูลค่ายุติธรรมตามราคาตลาด หรืออ้างอิงจากแบบจำลองราคาที่ได้รับ การยอมรับโดยทั่วไป ในกรณีที่ไม่มีราคาตลาด
- ข) เงินกู้ยืมระยะยาวที่จ่ายดอกเบี้ยในอัตราใกล้เคียงกับอัตราดอกเบี้ยในตลาด แสดงมูลค่ายุติธรรม โดยประมาณตามมูลค่าตามบัญชีที่แสดงในงบฐานะการเงิน

ในระหว่างปีปัจจุบัน ไม่มีการโอนรายการระหว่างลำดับชั้นของมูลค่ายุติธรรม

37. การบริหารจัดการทุน

วัตถุประสงค์ในการบริหารจัดการทุนที่สำคัญของบริษัทฯ คือ การจัดให้มีซึ่งโครงสร้างทุนที่เหมาะสมเพื่อ สนับสนุนการดำเนินธุรกิจของกลุ่มกิจการและเสริมสร้างมูลค่าการถือหุ้นให้กับผู้ถือหุ้น รวมถึงการปฏิบัติ ตามเงื่อนไขทางการเงินตามที่กำหนดไว้ในสัญญาเงินกู้

ณ วันที่ 31 ธันวาคม 2568 บริษัทฯ มีอัตราส่วนหนี้สินต่อส่วนของผู้ถือหุ้นในงบการเงินที่แสดงเงินลงทุน ตามวิธีส่วนได้เสียเท่ากับ 0.55:1 (2567: 0.53:1) และในงบการเงินเฉพาะกิจการเท่ากับ 0.55:1 (2567: 0.55:1)

38. เหตุการณ์ภายหลังรอบระยะเวลารายงาน

เมื่อวันที่ 16 กุมภาพันธ์ 2569 ที่ประชุมคณะกรรมการบริษัทฯ ครั้งที่ 2/2569 ได้มีมติอนุมัติให้กู้ยืมเงินแก่ บริษัท ประชาธิรัฐชีวมวล แม่ลาน จำกัด (“บริษัทร่วม”) และบริษัท ประชาธิรัฐชีวมวล บันนังสตา จำกัด (“บริษัทร่วม”) จำนวนเงินบริษัทละ 16 ล้านบาทตามสัดส่วนการถือหุ้นในบริษัทร่วม เงินให้กู้ยืมดังกล่าวคิด ดอกเบี้ยในอัตราร้อยละ 5.84 ต่อปี และมีกำหนดชำระคืนภายใน 1 ปี นับตั้งแต่เดือนกรกฎาคม 2570 เป็นต้นไป

39. การอนุมัติงบการเงิน

งบการเงินนี้ได้รับการอนุมัติให้ออกโดยกรรมการผู้จัดการใหญ่ของบริษัทฯ เมื่อวันที่ 2 มีนาคม 2569